



Prefeitura Municipal de Santa Rosa de Viterbo

Rua Sete de Setembro, 398 - Centro - Santa Rosa de Viterbo - Estado de São Paulo

Caixa Postal 91 - PABX (16) 3954-8800 - Fax(16) 3954-8811 - CEP 14270-000

CNPJ 45.368.545/0001-93

URL: <http://www.santarosa.sp.gov.br> - e-mail: prefeitura@santarosa.sp.gov.br

AUDIÊNCIA PÚBLICA METAS FISCAIS

2º Quadrimestre de 2022

24/10/2022

O QUE SÃO METAS FISCAIS?

- É o instrumento que permite identificar se o que foi planejado pelo executivo está sendo cumprido.
- No PPA e na LDO (que são instrumentos que se interligam com a LOA), estão definidos o que se espera arrecadar no ano e onde gastar.

Qual a importância de se conhecer as metas fiscais?

- Permite entender se o governo gastou mais do que arrecadou.
- Se as contas do governo estão em equilíbrio ou não.

METAS FISCAIS

- *Permite identificar se a execução do orçamento está em linha com o equilíbrio entre receita e despesa.*
- *Se o gasto for superior à arrecadação é preciso atuar de modo a limitar as despesas.*

Normativas legais




- *Art. 9º, § 4º, LC 101/2000;*
- *§ 4º Até o final dos meses de **maio, setembro** e **fevereiro**, o Poder Executivo demonstrará e avaliará o cumprimento das metas fiscais de cada quadrimestre, em audiência pública (...) nas Casas Legislativas (...) municipais.*

METAS FISCAIS

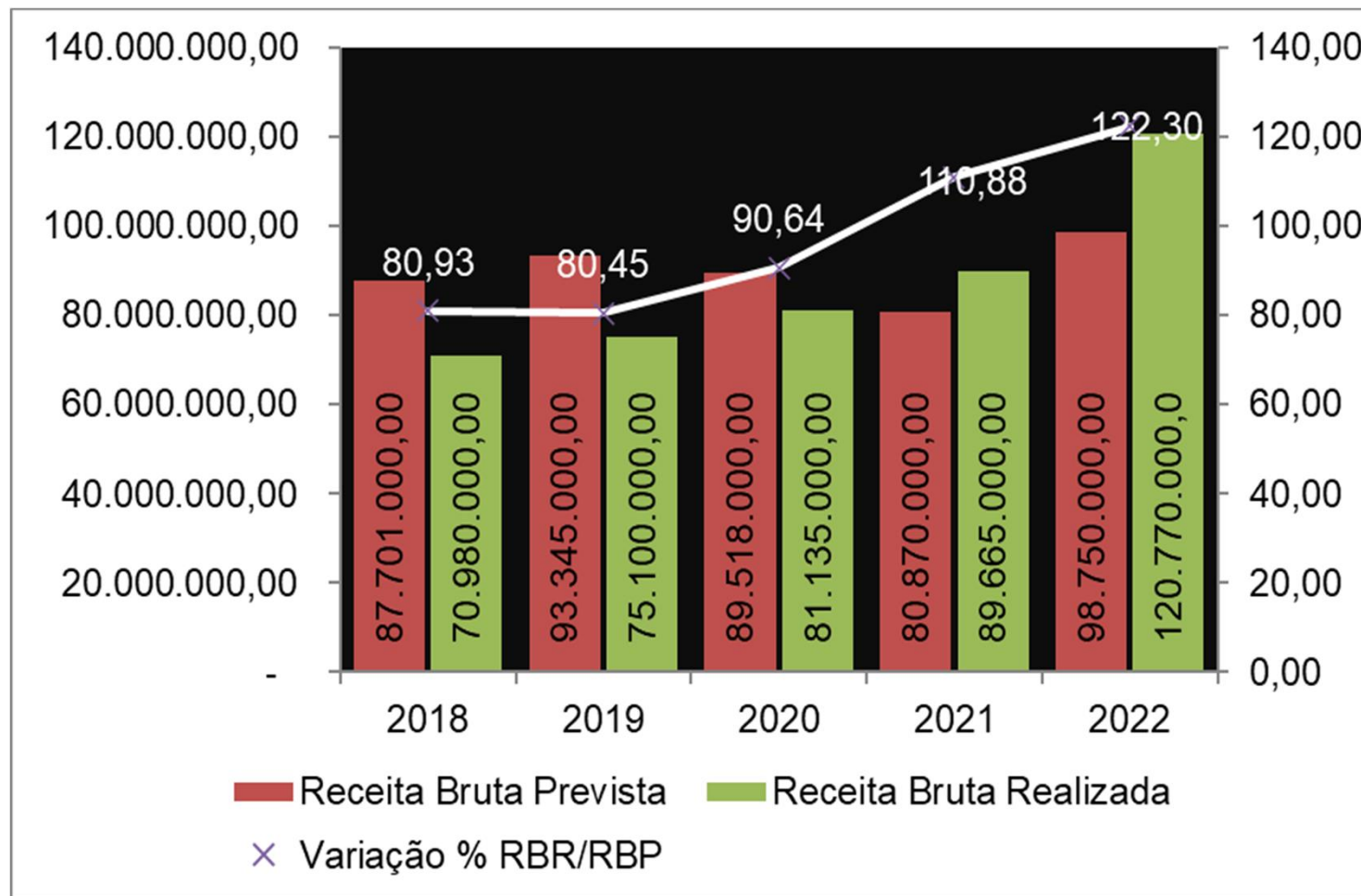
QUADRIMESTRE	MESES DO QUADRIMESTRE	Art. 9º - § 4º
PRIMEIRO	JANEIRO, FEVEREIRO, MARÇO, ABRIL	MAIO
SEGUNDO	MAIO, JUNHO, JULHO, AGOSTO	SETEMBRO
TERCEIRO	SETEMBRO, OUTUBRO, NOVEMBRO, DEZEMBRO	FEVEREIRO

Metas fiscais 2022

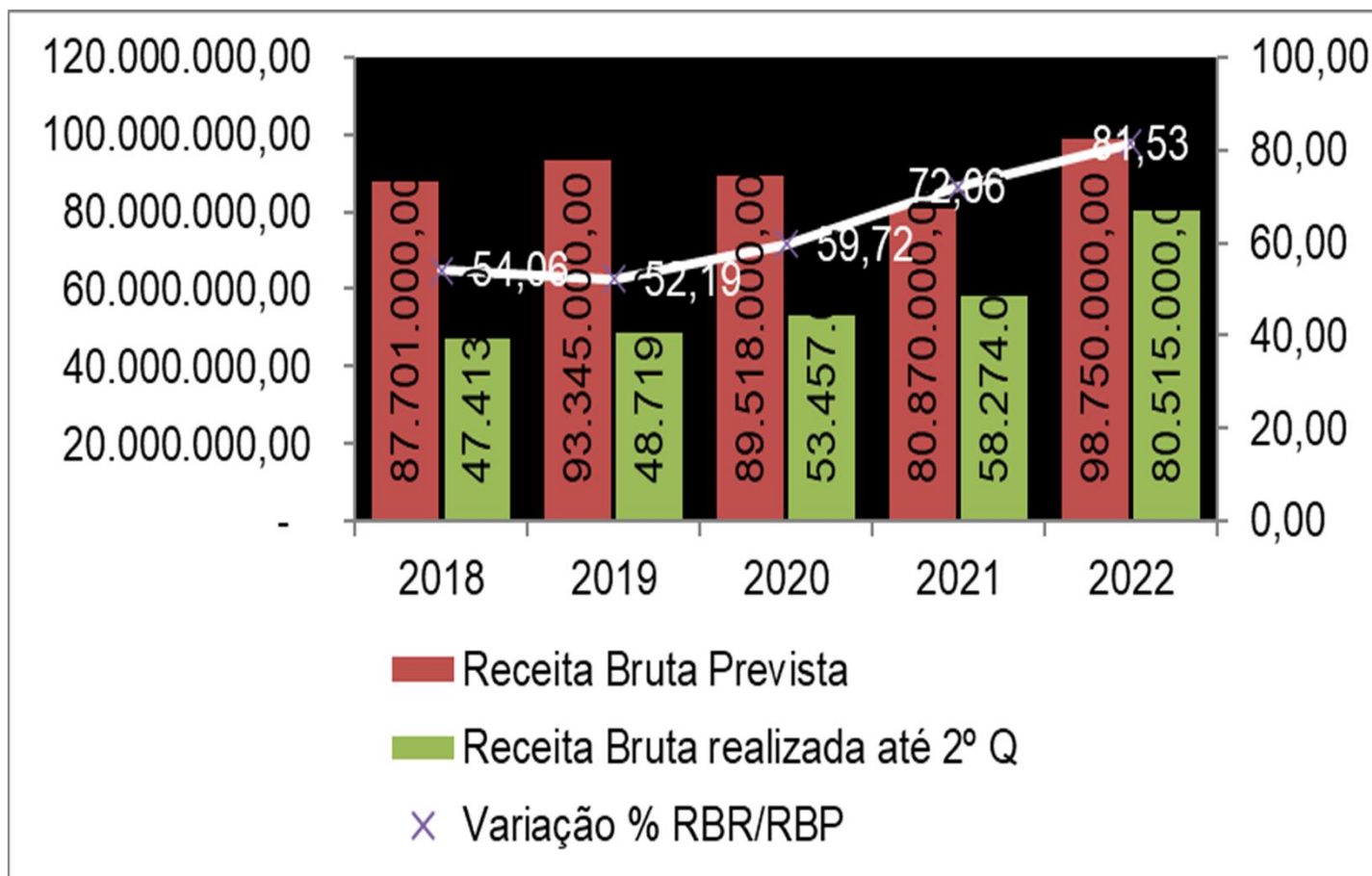
Art. 9º § 4º LC 101/2000

Receita Bruta Anual Estimada LDO 2022 R\$	Total da Receita Bruta prevista por Quadrimestre/2022 R\$	Total da Receita Bruta Arrecadada no 1º Q e no 2º Q de 2022 R\$	Varição Arrecadada/ prevista
98.750.000,00	32.917.000,00	37.426.000,00 (1º)	 13,70 %
98.750.000,00	32.917.000,00	43.087.000,00 (2º)	 30,90 %
Acumulado até o segundo quadrimestre/22	65.834.000,00	80.513.000,00	 22,30%

Série histórica: estimada e realizada no ano



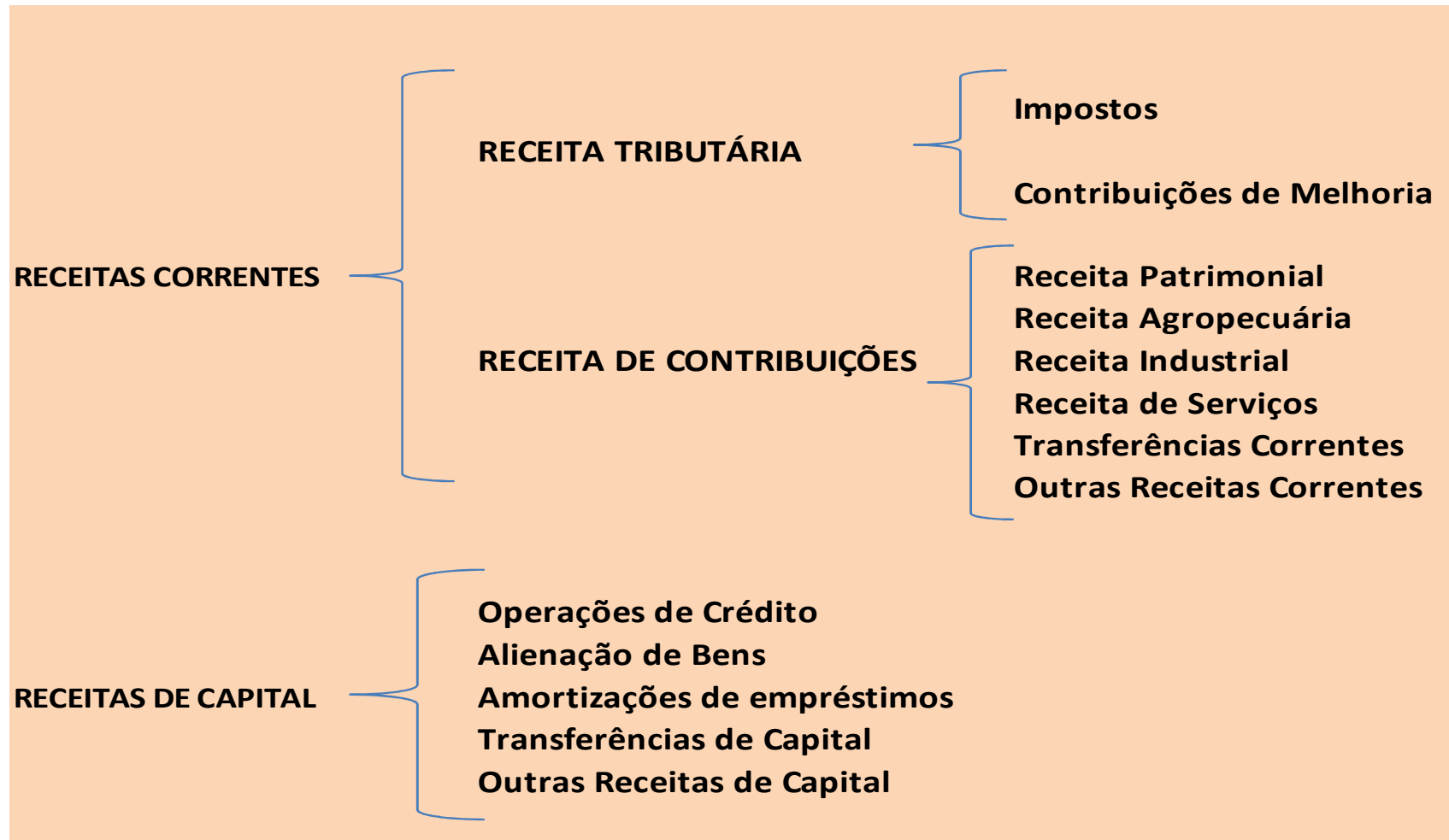
Série histórica: $RBP_{ano} \times RBR_{até2ºQ}$



Receita realizada – 1º e 2º Quadrimestre de 2022

Especificação	Prevista/ ano	Realizada 1ºQ/22	Realizada 2ºQ/22	Acumulado até agosto 2022	% em relação ao previsto
Receita Corrente	98.725	37.426	39.437	76.863	77,9
Receita de Capital	25	-	3.650	3.650	14.600
Total da Receita Bruta	98.750	37.426	43.087	80.513	81,5
Deduções (FUNDEB)	11.250	4.388	4.042	8.430	74,9
Total da Receita Líquida	87.500	33.038	39.045	72.083	82,4

Lei 4.320/64 - Art. 11 - § 1º ao §4º



COMPOSIÇÃO DA RECEITA CORRENTE

RECEITA TRIBUTÁRIA

RECEITA DE CONTRIBUIÇÕES

RECEITA DE CAPITAL

Receita tributária

- **IMPOSTOS** – Art. 156 da CF/88
- IPTU, ITBI, ISSQN, TAXAS
- **CONTRIBUIÇÕES DE MELHORIA**

Receita Tributária

- Destina-se ao custeio das atividades gerais ou específicas exercidas pelas entidades públicas (Art. 9º - Lei 4.320/64)
- A negligência na arrecadação de tributos é omissão tida como ato de improbidade administrativa (art. 10, X, Lei 8.429/92)

Receita de Contribuições

- Receita Patrimonial
- Receita Agropecuária
- Receita Industrial
- Receita de Serviços
- Transferências Correntes
- Outras Receitas Correntes

Receita de Contribuições

- Receitas provenientes de:
- Contribuições sociais e de intervenção de domínio econômico-CIDE (Art. 149 da CF/88),
- De interesse econômico (patrimonial, agropecuária, industrial e serviços),
- Transferências correntes,
- Outras receitas correntes.

Receita de Contribuições

1. Contribuições sociais – destinadas ao custeio da seguridade social (previdência social, seguro desemprego, saúde, assistência social)

Ex.: (PIS, PASEP, COFINS, contribuições ao INSS, CSLL)

2. Contribuições de intervenção de domínio econômico.

Ex. CIDE Combustíveis.

Receita de Contribuições

- **Receita Patrimonial** — contraprestações devidas por particulares pelo uso de bens públicos.
- Ex.: aluguéis, juros e multas, laudêmio, venda de imóveis públicos, arrendamento, etc.

Receita de Contribuições

- **Receita Industrial** – Receitas provenientes de atividades industriais exercidas pelo ente público, tais como a extração e o beneficiamento de matérias-primas, produção e a comercialização de bens relacionados às indústrias mecânica, química e de transformação em geral.

Receita de Contribuições

- **Receita agropecuária** – é o ingresso de recursos resultante de atividades de explorações agropecuária própria, como o cultivo do solo, da produção de pecuária (criação, recriação ou engorda de gado e de animais de pequeno porte), e das atividades de beneficiamento ou transformação de produtos agropecuários.
- Ex.: Taxas cobradas pelo Ministério da Agricultura, EMBRAPA, etc.

Receita de Contribuições

- **Receita de Serviços** — Receitas que decorrem da prestação de serviços por parte do ente público, tais como comércio, transporte, comunicação, serviços hospitalares, armazenagem, serviços recreativos, culturais etc.
- Tais serviços são remunerados mediante preço público, também chamado de tarifa.

Receita de Contribuições

- **Transferências Correntes** — Receitas transferidas (artigos 157 a 162 da CF/88): são aquelas receitas públicas que foram arrecadas por um ente federativo, em razão de, a este, ter sido dada a competência tributária, mas que, por determinação legal, devem ser repassadas a outro ente federativo, na totalidade ou em parte.
- Ex.: FPE, FPM, ICMS, IPVA, ITR, IPI-EXPORTAÇÃO, ROYALTIES, FUNDEB

Receita de Contribuições

- **Outras receitas correntes** — são Ingressos provenientes de outras origens, não classificáveis nos itens anteriores.
- Ex: repasse emergencial a título de calamidade pública (enchentes, epidemias, pandemias).

Resumo: Receitas Correntes

- Representam as receitas efetivas.
- Aumentam as disponibilidades financeiras.
- Tem efeito positivo sobre o patrimônio público.

Receitas de Capital

- Operações de crédito
- Alienação de bens
- Amortizações de empréstimos
- Transferências de Capital
- Outras receitas de Capital

Receita de Capital

- **Operações de crédito** – é o ingresso proveniente da colocação de títulos públicos ou da contratação de empréstimos e financiamentos obtidos junto a entidades estatais, instituições financeiras, fundos, etc.

Receita de Capital

- **Alienação de bens** – é o ingresso de recursos provenientes da alienação de componentes do ativo permanente, ou seja, é a conversão em espécie de bens e direitos.

Receita de Capital

- **Transferências de Capital** – é o ingresso proveniente de outros entes ou entidades referentes a recursos pertencentes ao ente ou entidade recebedora ou ao ente ou entidade transferidora, efetivado mediante condições preestabelecidas ou mesmo sem qualquer exigência, desde que o objetivo seja a aplicação em despesas de capital.

Receita de Capital

- **Outras Receitas de Capital:** são os ingressos provenientes de outras origens não classificáveis nas subcategorias econômicas anteriores.

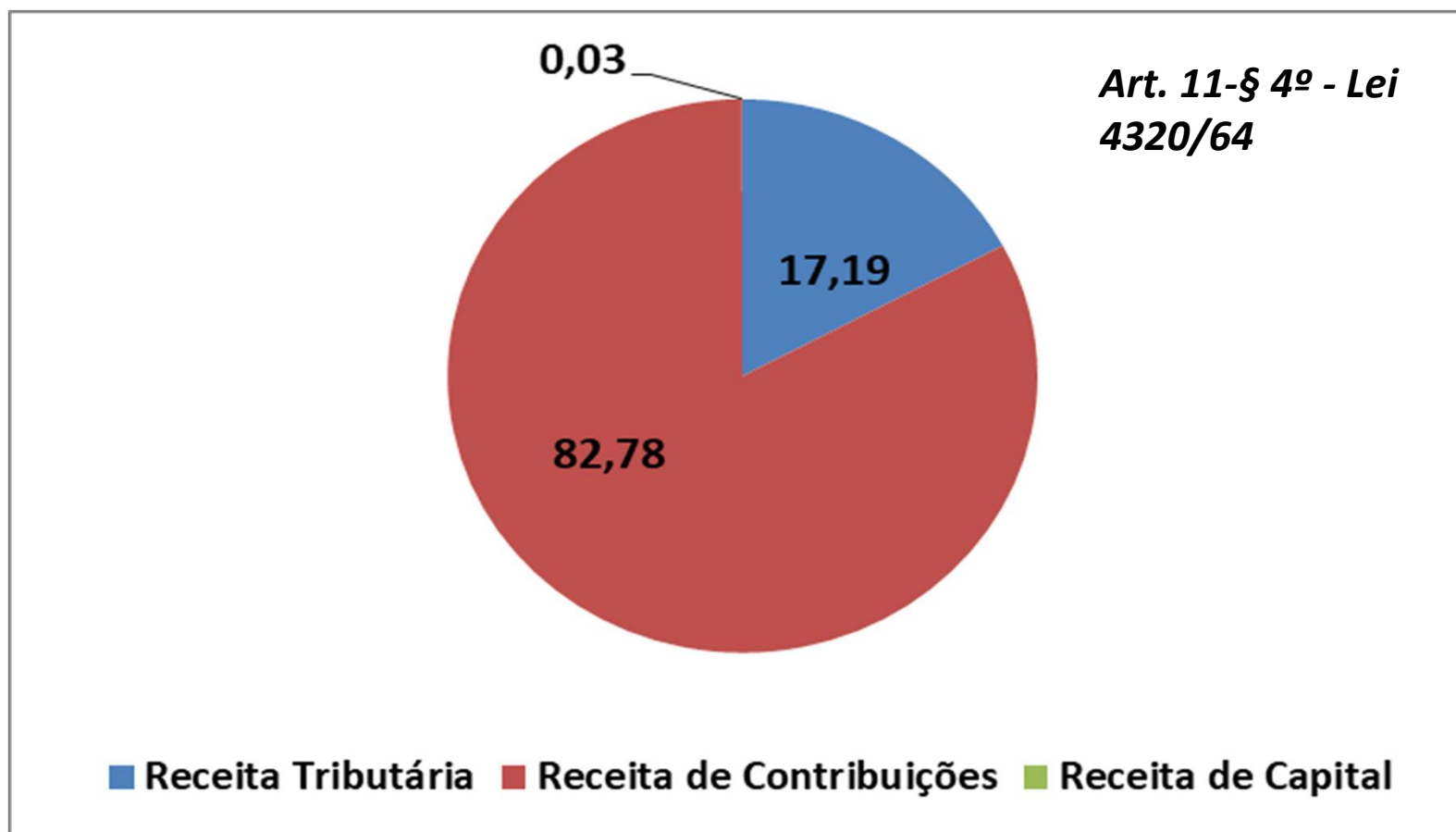
Receita de Capital

- São receitas que aumentam as disponibilidades financeiras do Estado e não provocam efeito sobre o patrimônio líquido.
- Ex.: recursos financeiros oriundos de constituição de dívidas e as receitas da conversão em espécie de bens e direitos.

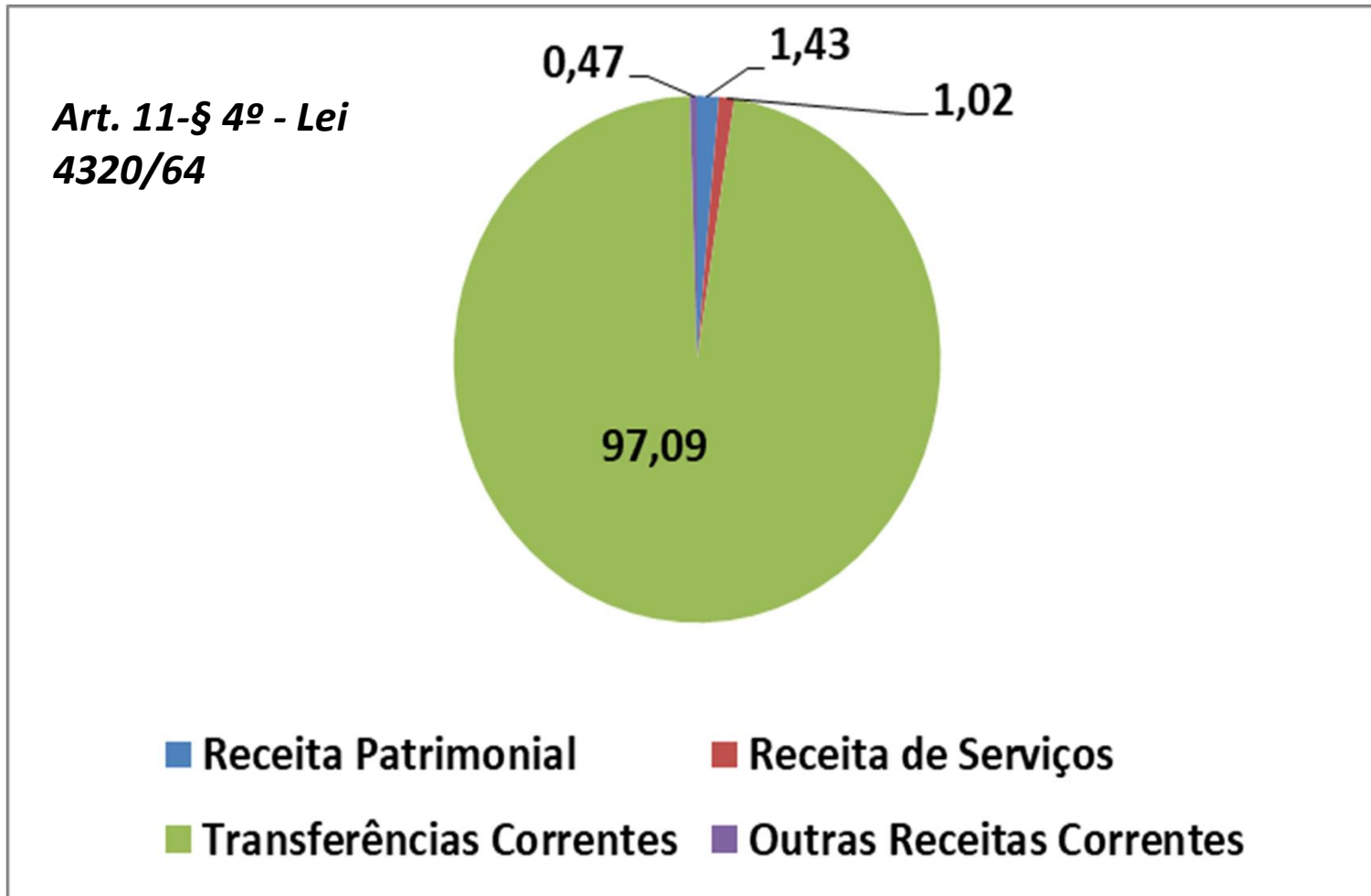
Anexo I - LDO - 2022**RECEITA CORRENTE BRUTA ESTIMADA**

Receita Corrente		98.750.000,00
<i>Receita Tributária</i>		<i>16.980.000,00</i>
Impostos, taxas e contribuições de melhorias		16.980.000,00
<i>Receita de Contribuições</i>		<i>81.745.000,00</i>
Rec. Patrimonial		1.168.500,00
Rec. Agropecuária		-
Rec. Industrial		-
Rec. Serviços		831.500,00
Transf. Correntes		79.364.000,00
Outras Rec. Correntes		381.000,00
<i>Receita de Capital</i>		<i>25.000,00</i>
Operações de crédito		-
Alienação de bens		25.000,00
Amortizações de empréstimos		-
Tansf. De capital		-
Outras Rec. De Capital		-

COMPOSIÇÃO DA RECEITA CORRENTE BRUTA ESTIMADA EM TERMOS PERCENTUAIS (%)



COMPOSIÇÃO DA RECEITA BRUTA ESTIMADA DE CONTRIBUIÇÕES EM TERMOS PERCENTUAIS



Comparativo analítico da Receita – 2º Quadrimestres – 2022/2021

Especificação	Receita estimada atualizada em milhares de R\$	Receita acumulada até o 2º Q de 2022 em milhares de R\$	% Em relação à receita estimada	Receita acumulada até o 2º Q 2021 em milhares de R\$	Realizada 2022/2021 - %
Receita Corrente	98.725	76.865	77,86	58.274	31,90
Receita Tributária	16.980	12.833	75,58	9.202	39,46
Impostos	15.860	11.815	74,5	8.858	33,38
Taxas	1.100	1.018	92,5	344	195,93
Contribuição de Melhoria	20	0	0,0	0	0,00
Receita de Contribuições	81.745	64.032	78,33	49.071	30,49
Receita Patrimonial	1.168	1.055	90,33	154	585,06
Exploração do Patrimônio Imobiliário do Estado	0	0	0	0	0
Valores Mobiliários	334	961	287,72	65	1.378,46
Delegação de Serviços Públicos Mediante Concessão, Permissão, Autorização Ou Licença	99	86	0	77	11,69
Demais Receitas Patrimoniais	0	0	0	12	-100
Participação da União em Receita de Serviços	735	7	0,95	0	0
Receita de Serviços	832	222	26,68	24	825,00
Serviços Administrativos e Comerciais Gerais	10	8	80,0	0	0
Outros Serviços	821	215	26,19	24	795,83

Comparativo analítico da Receita – 2º Quadrimestres – 2022/2021 - cont.

Especificação	Receita bruta estimada atualizada em milhares de R\$	Receita acumulada até o 2º Q	% Em relação à receita estimada	Receita acumulada até o 2º Q 2021 em milhares de R\$	Realizada 2022/2021 - %
Transferências Correntes	79.364	62.469	78,71	48.700	28,27
FPM	24.500	21.740	88,73	16.437	32,26
FUNDEB	12.588	9.600	76,26	8.783	9,30
SUS	3.100	4.078	131,55	1.741	134,23
FNDE	2.593	1.478	57,00	1.486	-0,54
ICMS	25.500	15.974	62,64	14.324	11,52
IPVA	5.000	4.041	80,82	3.231	25,07
Demais Receitas	6.083	5.558	91,37	2.698	106,00
Outras Receitas Correntes	381	286	75,07	193	48,19
Multas Administrativas, Contratuais e Judiciais	301	182	60,47	168	8,33
Indenizações, Restituições e Ressarcimentos	15	103	686,67	23	347,83
Demais Receitas Correntes	0	0	0	0	-100
Outras Receitas Correntes	65	1	1,54	0	0
Receita de Capital	25	3.650	14.600,0	0	0
Operações de Crédito	0	0	0	0	0
Operações de Crédito - Mercado Interno	0	0	0	0	0
Alienação de Bens	25	0	0	0	0
Alienação de Bens Móveis	12	0	0	0	0
Alienação de Bens Imóveis	12	0	0	0	0
Transferências de Capital	0	3.650	0	0	0
Transferências da União e de Suas Entidades	0	777	0	0	0
Transferências dos Estados e do DF e de suas entidades	0	2.822	0	0	0
Transferências dos Municípios e de suas entidades	0	51	0	0	0
Total da Receita Bruta	98.750	80.515	81,53	58.274	38,17
(-) Deduções do Fundeb	11.250	8.430	74,93	6.843	23,19
Total da Receita Líquida	87.500	72.085	82,38	51.431	40,16

Comparativo analítico da Receita – 2º Quadrimestres – 2022/2021 - cont.

Especificação	Variação 2º-22/2º-21
Receita Tributária	↑ 39,46%
Receita de Contribuições	↑ 30,49%
Receita de Capital	0,00%

Comparativo analítico da Receita – 2º Quadrimestres – 2022/2021 - cont.

Especificação	Variação 2º-22/2º-21
Receita Tributária	↑ 39,46%
Impostos	↑ 33,38%
Taxas	↑ 195,93%
Contribuição de Melhoria	0

Comparativo analítico da Receita – 2º Quadrimestres – 2022/2021 - cont.

Especificação	Variação 2º-22/2º-21
Receita de Contribuições	30,49%
Receita Patrimonial	585,06%
Exploração do Patrimônio Imobiliário do Estado	0
Valores Mobiliários	1378,46%
Delegação de serviços públicos mediante Concessão, Permissão, Autorização ou Licenças	11,69%
Demais Receitas Patrimoniais	-100,00%
Participação da União em Receita de Serviços	0
Receita de Serviços	825,00%
Serviços Administrativos e Comerciais	0
Outros Serviços	795,83%
Transferências Correntes	28,27%
FPM	32,26%
FUNDEB	9,30%
SUS	134,23%
FNDE	-0,54%
ICMS	11,52%
IPVA	25,07%
Demais Receitas	106,00%
Outras Receitas Correntes	48,19%
Multas Administrativas, Contratuais e Judiciais	8,33%
Indenizações, Restituições e Ressarcimentos	347,83%
Demais Receitas Correntes	-100,00%
Outras Receitas Correntes	0

Comparativo analítico da Receita – 2º Quadrimestres – 2022/2021 - cont.

Especificação	Variação 2º-22/2º-21
Receita de Contribuições	30,49%
Receita Patrimonial	585,06%
Exploração do Patrimônio Imobiliário do Estado	0
Valores Mobiliários	1378,46%
Delegação de serviços públicos mediante Concessão, Permissão, Autorização ou Licenças	11,69%
Demais Receitas Patrimoniais	-100,00%
Participação da União em Receita de Serviços	0
Receita de Serviços	825,00%
Serviços Administrativos e Comerciais	0
Outros Serviços	795,83%
Transferências Correntes	28,27%
FPM	32,26%
FUNDEB	9,30%
SUS	134,23%
FNDE	-0,54%
ICMS	11,52%
IPVA	25,07%
Demais Receitas	106,00%
Outras Receitas Correntes	48,19%
Multas Administrativas, Contratuais e Judiciais	8,33%
Indenizações, Restituições e Ressarcimentos	347,83%
Demais Receitas Correntes	-100,00%
Outras Receitas Correntes	0

Comparativo analítico da Receita – 2º Quadrimestres – 2022/2021 - cont.

Especificação	Variação 2º-22/2º-21
Receita de Capital	0
Operações de Crédito	0
Operações de Crédito - Mercado Interno	0
Alienação de Bens	0
Alienação de Bens Móveis	0
Alienação de Bens Imóveis	0
Transferências de Capital	0
Transferências da União e de Suas Entidades	0
Transferências dos Estados e do DF e de suas entidades	0
Transferências dos Municípios e de suas entidades	0

Comparativo analítico da Receita – 2º Quadrimestres
– 2022/2021 - cont.

Especificação	Variação 2º-22/2º-21
Receita Corrente	31,90%
Receita de Capital	0
Total da Receita Bruta	38,17%
Total da Receita Líquida	40,16%

Comparativo das principais receitas 2ºQ/1ºQ-2022

Especificação	Realizada no 1º Q 2022 - em milhares de R\$	Realizada no 2º Q 2022 - em milhares de R\$	Variação % 2º-22/1º-22
FPM	9.241	8.151	-11,8
ICMS	5.692	7.088	24,5
FUNDEB	4.872	4.728	-3,0
IPTU	2.872	1.970	-31,4
IPVA	2.372	861	-63,7
ISS	1.886	1.710	-9,3
SUS	1.294	2.784	115,1
FNDE	836	642	-23,2
ITBI	432	485	12,3

Comparativo das principais receitas 2ºQ 2022/2ºQ-2021

Especificação	Realizada no 2º Q 2021 - em milhares de R\$	Realizada no 2º Q 2022 - em milhares de R\$	Variação % 2º-22/1º-22
FPM	6.435	8.151	26,7
ICMS	6.041	7.088	17,3
FUNDEB	4.226	4.728	11,9
IPTU	1.636	1.970	20,4
IPVA	415	861	107,5
ISS	1.104	1.710	54,9
SUS	1.029	2.784	170,6
FNDE	712	642	-9,8
ITBI	408	485	18,9

Resultado da Despesa

2º Q. 2022

Em milhares de reais

Especificação	Empenhado	%	Liquidado	%
Despesas Correntes	22.523	78,01	29.374	94,22
Pessoal e Encargos Sociais	14.808	51,3	14.812	47,51
Juros e Encargos da Dívida	0	0,0	0	0
Outras Despesas Correntes	7.715	26,7	14.562	46,71
Despesas de Capital	6.350	21,99	1.801	5,77
Investimentos	5.679	19,66	1.064	3,41
Amortização da Dívida	671	2,32	737	2,36
Despesa Total	28.873	100	31.175	100
Total da Receita Líquida	39.045		39.045	
Superavit/Déficit	10.173		7.870	

Comparativo da despesa por função – 2º Q/2021 – 2º Q/2022

Especificação	Empenhado		Variação %	Liquidado		Variação %
	2ºQ/ 2021	2º Q/ 2022	2022/2021	2º Q/2021	2ºQ/2022	2022/2021
Saúde	15.992	20.617	28,92	13.315	15.491	16,34
Educação	14.682	20.053	36,58	13.042	17.696	35,68
Administração	7.765	9.257	19,21	6.915	8.089	16,98
Urbanismo	6.377	8.025	25,84	4.707	6.373	35,39
Assistência Social	1.854	2.261	21,95	1544	1852	19,95
Encargos Especiai	1.913	1.750	-8,52	1.910	1750	-8,38
Legislativa	1369	1.416	3,43	1322	1359	2,80
Transporte	273	2.561	838,10	121	658	443,80
Desporto e Lazer	496	1.049	111,49	458	726	58,52
Gestão Ambiental	286	1.134	296,50	257	484	88,33
Cultura	244	412	68,85	238	400	68,07
Habitação	0	0	0	0	0	0
Indústria	0	0	0	0	0	0
Outras	0	0	0	0	0	0
Total	51.251	68.535	33,72	43.829	54.878	25,21

Resultado Orçamentário por entidade e fonte de recursos

Em milhares de R\$

Entidade	Receita Realizada	DESPESAS		RESULTADO	
		Empenhada	Liquidada	Saldo de empenho em relação a receita realizada	Valor a liquidar em relação ao valor empenhado
PREFEITURA MUNICIPAL	72.076	66.673	43.164	5.403	23.509
Recurso Próprio	49.887	46.029	38.038	3.858	7.991
Recurso Estadual	14.595	15.511	11.267	-916	4.244
Recurso Federal	7.593	5.222	3.859	2.371	1.363
CÂMARA MUNICIPAL	0	1.416	1.359	0	57
Recurso Próprio	0	1.416	1.359	0	57
FUNDAÇÃO	1	355	355	0	0
Recurso Próprio	9	355	355	0	0
TOTAL	72.085	68.534	54.878	3.551	13.656

Resultado Financeiro – 2º Q 2022

RECEITA		DESPESA	
Descrição	Realizada	Descrição	Liquidada
Receita Corrente	76.864.582	Despesa Corrente	52.370.322
Receita de Capital	3.650.354	Despesa de Capital	2.508.023
Dedução FUNDEB	8.430.113		
Total Receita	72.084.823	Total da Despesa	54.878.345
EXTRAORÇAMENTÁRIO			
Transf. Financeiras Recebidas	1.966.667	Transf. Financeiras Concedidas	1.921.667
Despesa Total a Pagar do Exercício	15.489.885	Restos a Pagar Pagos	4.392.655
Restos a Pagar de Exerc. Anteriores	975.865	Restos a Pagar Cancelados	685.742
Consignações	5.808.751	Consignações	5.858.388
Entradas Extraorçamentárias	24.241.168	Saídas Extraorçamentárias	12.858.452
SALDO FINANCEIRO			
Saldo Financeiro Anterior	12.257.068	Saldo Financeiro Atual	26.900.339

Resultado Primário – 2º Q/2022

Especificação	LDO 2022	Quadrimestre	%	Acumulado	%
Receitas Correntes	87.475	35.395	40,46	68.434	78,23
Receitas de Capital	25	3.650	14.601	3.650	14.601
Total das Receitas	87.500	39.045	44,62	72.084	82,38
Aplicações Financeiras	334	674	201,39	961	287,39
Total das Deduções	334	674	201,3	961	287,3
I. Total das Receitas Fiscais	87.166	38.371	44,02	71.123	81,59
Despesas Correntes	82.633	29.374	35,54	52.370	63,37
Despesas de Capital	3.173	1.801	56,75	2.508	79,04
Reserva de Contingência	1.694	0	0	0	0
Total das Despesas	87.500	31.175	35,62	54.878	62,71
Juros e Encargos da Dívida	130	0	0	0	0
Amortização da Dívida	2.415	737	30,5	1.404	58,12
Total das Deduções	2.545	737	28,94	1.404	55,15
II. Total das Despesas Fiscais	84.955	30.438	35,82	53.475	62,94
III. Resultado Primário (I-II)	2.210	7.934	358,9	17.649	798,4

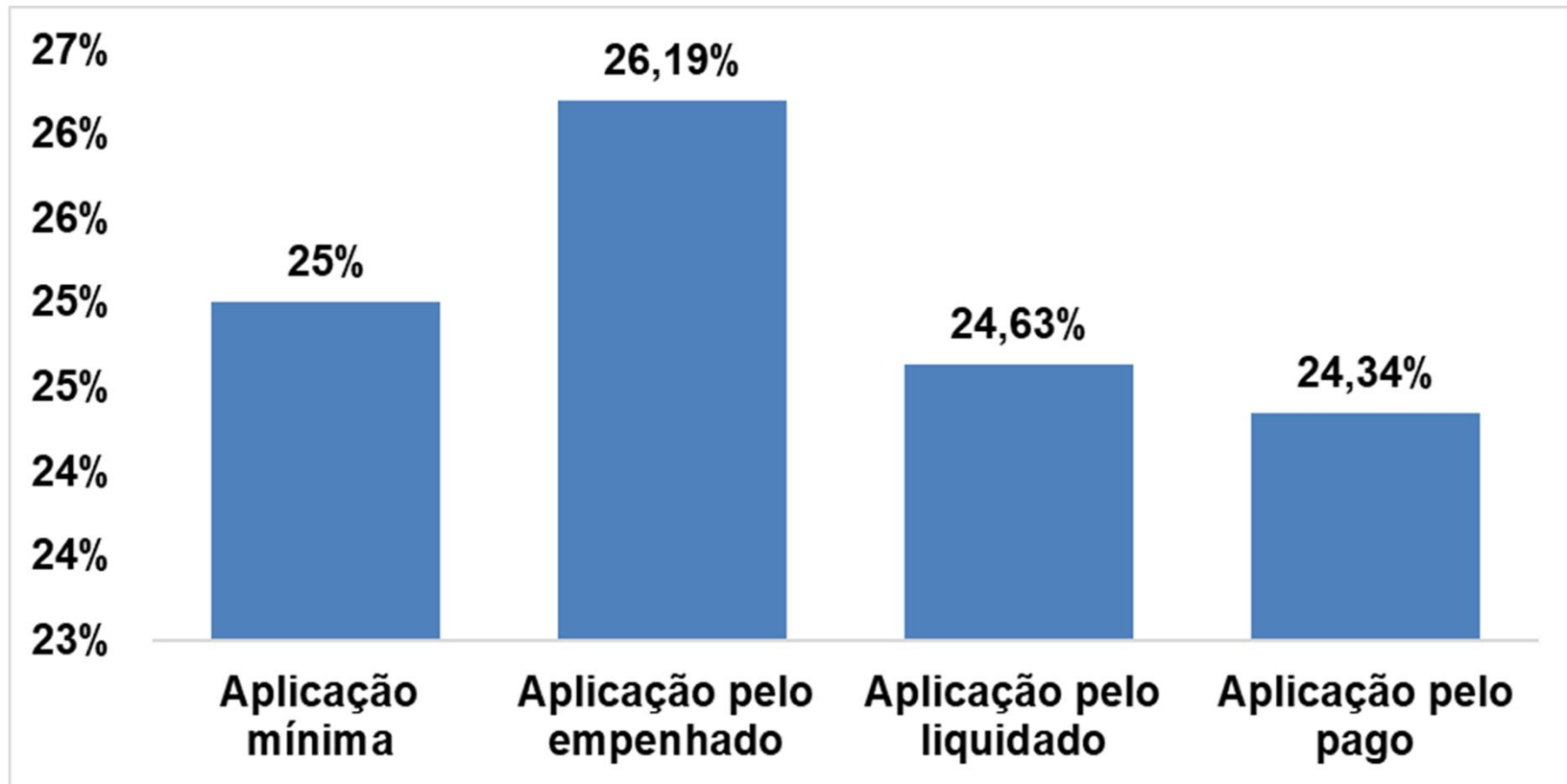
Resultado Nominal – 2º Q/2022

Especificação	Saldo em 31/12/2021	Acumulado até o 2º Q	%
Dívida Consolidada (I)	14.903.123	13.545.973	-9,1
Deduções (II)	9.609.646	26.065.800	171,24
Ativo Disponível	12.257.068	26.900.339	119,46
Haveres Financeiros	19.046	52.453	175,4
(-) Restos a Pagar Processados	1.945.857	182.611	-90,61
(-) Depósitos Restituíveis e Valores Vinculados	720.610	704.381	-2,25
Dívida Consolidada Líquida (III) = (I-II)	5.293.477	-12.519.827	-336,51
Receita de Privatizações (IV)	0	0	0
Passivos Reconhecidos (V)	227.604	50.679	-77,73
Dívida Fiscal Líquida (VI) = (III + IV - V)	5.065.873	-12.570.506	-348,14
RESULTADO NOMINAL		-17.636.378	
META FIXADA PARA O EXERCÍCIO ATUAL		-2.712.222	

Restos a Pagar por entidade e fontes de recurso – 2º Q 2022

Descrição	Saldo Inicial		Pagamento		Cancelamento		Saldo até o Período	
	RP PROC	RP N PROC	RP PROC	RP N PROC	RP PROC	RP N PROC	RP PROC	RP N PROC
PREFEITUR A	1.945.846	4.108.417	1.763.051	2.629.604	195	685.547	182599	793.266
RECURSOS PRÓPRIOS	1.519.933	2.412.879	1.338.808	1.773.284	195	266.604	180929	372.992
RECURSOS ESTADUAIS	264.202	448.882	264.202	255.437	0	97.364	0	96.080
RECURSOS FEDERAIS	161.711	1.246.656	160.040	600.883	0	321.579	1671	324.194
TOTAL	1.945.846	4.108.417	1.763.051	2.629.604	195	685.547	182599	793.266

Aplicação no ensino – 2º Q/2022



Recursos aplicados no ensino – 2º Q/2022

Receitas de Impostos e Transferências			55.238.850			
Aplicação Mínima – 25%			13.809.712			
Despesas com Educação	Empenhado	%	Liquidado	%	Pago	%
Despesas com Recurso Próprio	6.038.176	10,93	5.175.338	9,37	5.013.719	9,08
Retenções ao FUNDEB	8.430.113	15,26	8.430.113	15,26	8.430.113	15,26
(-) FUNDEB retido e não aplicado	-	0,00	-	0,00	-	0,00
Recurso aplicado no ensino	14.468.289	26,19	13.605.451	24,63	13.443.832	24,34

Aplicação no ensino – FUNDEB – 2º Q/2022

Recursos Recebidos do FUNDEB	9.668.973
Aplicação Mínima: 70% profissionais da educação	6.768.281
Aplicação Mínima: 90% dos recursos recebidos no exercício	8.702.076

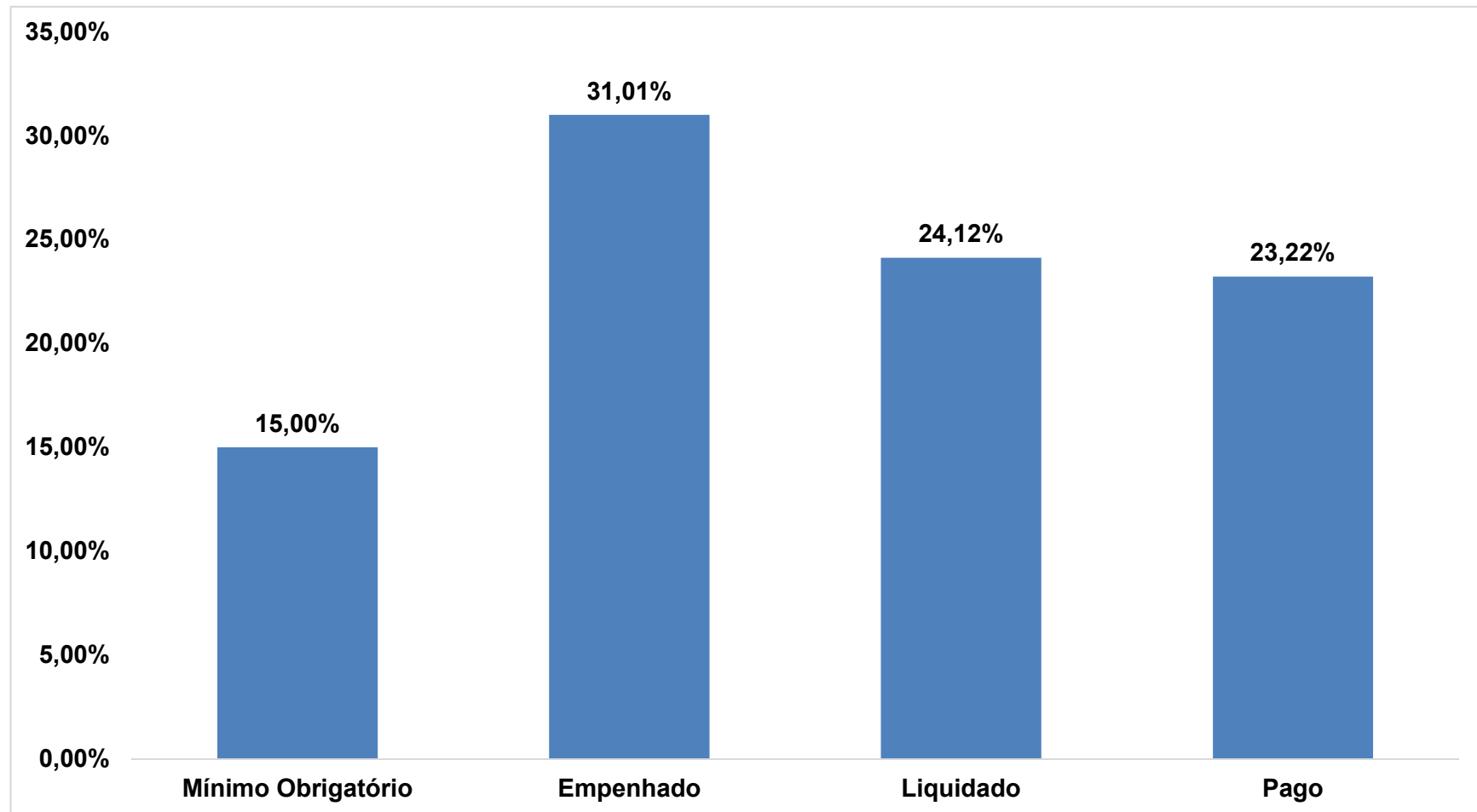
Despesa com Educação	Empenhado	%	Liquidado	%	Pago	%
Despesa com profissionais da educação - 70%	9.170.130	94,84	9.170.130	94,84	8.930.666	92,36
Demais Despesas - 30%	127.249	1,32	127.249	1,32	127.249	1,32

Aplicação na Saúde – 2º Q/2022

Em milhares de R\$

Receita de Impostos e Transferência de Impostos		53.963.962	
Aplicação obrigatória mínima		15%	
Despesas com Ações da Saúde	Empenhado	Liquidado	Pago
Assistência Hospitalar e Ambulatorial	4.693.753	3.412.358	3.408.180
Atenção Básica	11.787.598	9.349.794	8.892.114
Vigilância Epidemiológica	149.734	149.734	131.484
Vigilância Sanitária	105.633	105.633	102.776
Aplicação Saúde Recursos Próprios	16.736.717	13.017.518	12.534.554
	31,01	24,12	23,22

Aplicação na Saúde – 2º Q/2022



Gasto com pessoal – 2ºQ (2021 e 2022)

Especificação	Exercício Anterior		2º Quadrimestre	
Receita Corrente Líquida: R\$ 92.990.897				
Especificação	Despesa Liquidada	%	Despesa Liquidada	%
Limite Máximo de gasto – Art. 20 - LRF	42.545.445	54,0	50.215.084	54,0
Limite Prudencial (95%) – Art. 22 - LRF	40.418.173	51,3	47.704.330	51,3
Despesa Líquida com Pessoal	37.276.007	47,31	42.364.154	45,55





Prefeitura Municipal de Santa Rosa de Viterbo
Diretoria de Planejamento e Finanças

planejamento@santarosa.sp.gov.br
Contabilidade2@santarosa.sp.gov.br

2022