



# Prefeitura Municipal de Santa Rosa de Viterbo

Rua Sete de Setembro, 398 - Centro - Santa Rosa de Viterbo - Estado de São Paulo  
Caixa Postal 91 - PABX (16) 3954-8800 - Fax(16) 3954-8811 - CEP 14270-000  
CNPJ 45.368.545/0001-93  
URL: <http://www.santarosa.sp.gov.br> - e-mail: [prefeitura@santarosa.sp.gov.br](mailto:prefeitura@santarosa.sp.gov.br)

## AUDIÊNCIA PÚBLICA METAS FISCAIS

2º QUADRIMESTRE DE 2023  
09/10/2023

# PUBLICAÇÃO DO CONVITE NO SITE E NAS REDES SOCIAIS DA PREFEITURA

## CONVITE

### AUDIÊNCIA PÚBLICA

#### METAS FISCAIS 2º QUADRIMESTRE - 2023

A Prefeitura Municipal de Santa Rosa de Viterbo, Estado de São Paulo, nos termos do disposto no parágrafo 4º do artigo 9º e parágrafo único do artigo 48, ambos da Lei Complementar 101, de 04 de Maio de 2.000, convida a população em geral para, através de seus diversos seguimentos sociais, participarem da Audiência Pública, que será realizada na sede da Câmara Municipal, no dia 09 de outubro de 2.023, das 18:30 às 19:30 horas, oportunidade em que serão demonstrados, debatidos e discutidos o cumprimento das metas fiscais do 2º quadrimestre de 2.023.

Santa Rosa de Viterbo, 02 de outubro de 2.023.

OMAR NAGIB MOUSSA

PREFEITO MUNICIPAL

# O QUE SÃO METAS FISCAIS?

- *Instrumento que permite identificar se o que foi planejado pelo executivo (apresentado na LDO) está sendo cumprido, relativo a:*
  - *Receitas*
  - *Despesas*
  - *Resultado nominal*
  - *Resultado primário*
  - *Montante da dívida pública*

## QUAL A IMPORTÂNCIA DE SE CONHECER AS METAS FISCAIS?

- *Permite identificar se a execução do orçamento está em linha com o equilíbrio entre receita e despesa.*
- *Permite fazer ajustes de modo a atuar sobre as despesas.*

# METAS FISCAIS

*ART. 9º, § 4º, LC 101/2000*

<b>QUADRIMESTRE</b>	<b>Art. 9º - § 4º</b>
<b>PRIMEIRO</b>	<b>MAIO</b>
<b>SEGUNDO</b>	<b>SETEMBRO</b>
<b>TERCEIRO</b>	<b>FEVEREIRO</b>

## *ANEXO DE METAS FISCAIS – LDO 2023 LEI 5.049 DE 4/10/2022*

Especificação	Valor Corrente	Valor Constante
Receita Total	114.200.000,00	110.380.823,51
Receitas Primárias - ( I )	114.175.000,00	110.356.659,58
Despesa Total	114.200.000,00	110.380.823,51
Despesas Primárias - ( II )	111.615.000,00	107.882.273,34
Resultado Primário - ( III ) = ( I-II )	2.560.000,00	2.474.386,24
Resultado Nominal	-397.581,58	-384.285,31
Dívida Pública Consolidada	13.180.338,16	12.739.549,74
Dívida Consolidada Líquida	-10.238.895,68	-9.896.477,56
Receitas Primárias advindas de PPP - ( IV )	0,00	0,00
Despesas Primárias geradas por PPP - ( V )	0,00	0,00
Impacto do saldo das PPP - ( VI ) = ( IV - V )	0,00	0,00

**Anexo I – Metas Fiscais (LRF, Art. 4º, § 1º);**

# ANEXO DE METAS FISCAIS – LDO 2023 LEI 5.049 DE 4/10/2022

		IPCA acumulado até ago/23	Estimativa IPEA - no ano 2023
		1,0323	1,048
Especificação	Valor Corrente	Valor Constante	Valor Constante
Receita Total	114.200.000,00	110.626.755,79	108.969.465,65
Receitas Primárias - ( I )	114.175.000,00	110.602.538,02	108.945.610,69
Despesa Total	114.200.000,00	110.626.755,79	108.969.465,65
Despesas Primárias - ( II )	111.615.000,00	108.122.638,77	106.502.862,60
Resultado Primário - (III) = (I-II)	2.560.000,00	2.479.899,25	2.442.748,09
Resultado Nominal	-397.581,58	-385.141,51	-379.371,74
Dívida Pública Consolidada	13.180.338,16	12.767.933,90	12.576.658,55
Dívida Consolidada Líquida	-10.238.895,68	-9.918.527,25	-9.769.938,63
Receitas Primárias advindas de PPP - (IV)	0,00	0,00	0,00
Despesas Primárias geradas por PPP - (V)	0,00	0,00	0,00
Impacto do saldo das PPP - (VI) = (IV - V)	0,00	0,00	0,00

Notas:

Estimativa de inflação - 3,46% no ano de 2023

Meta de inflação para 2023 - 3,25% - intervalo 1,5p.p para cima e para baixo

Inflação apurada pelo IPCA até ago/23 - 3,23%

Projeção inflação pelo IPCA até dez/23 - 4,3% (Própria) a 4,8% (IPEA)

**Anexo I – Metas Fiscais (LRF, Art. 4º, § 1º);**

# RESULTADO PRIMÁRIO – 2º QUADRIMESTRE DE 2023

Em milhares de R\$

ESPECIFICAÇÃO	REALIZADO NO QUADRIMESTRE
<b>RECEITAS PRIMÁRIAS CORRENTES</b>	<b>35.781</b>
<b>RECEITA PRIMÁRIA TOTAL</b>	<b>34.973</b>
<b>DESPEAS PRIMÁRIAS TOTAL</b>	<b>36.119</b>
<b>RESULTADO PRIMÁRIO</b>	<b>-1.146</b>

(LRF, art 53, inciso III)



**ANEXO 6 – RESULTADO PRIMÁRIO  
PREVISTO NA LDO 2023  
LEI 5.049 DE 4/10/2022 E REALIZADO  
NO ACUMULADO DO QUADRIMESTRE**

Em R\$

ESPECIFICAÇÃO	PREVISTO NA LDO	ACUMULADO NO QUADRIMESTRE*	ACUMULADO ATÉ 2º QUADRIMESTRE
<b>RECEITAS PRIMÁRIAS CORRENTES</b>	<b>114.175.000,00</b>	<b>76.116.666,67</b>	<b>76.953.524,21</b>
<b>RECEITA PRIMÁRIA TOTAL</b>	<b>114.200.000,00</b>	<b>76.133.333,33</b>	<b>70.259.203,81</b>
<b>DESPESAS PRIMÁRIAS TO</b>	<b>111.615.000,00</b>	<b>74.410.000,00</b>	<b>68.011.338,13</b>
<b>RESULTADO PRIMÁRIO</b>	<b>2.585.000,00</b>	<b>1.723.333,33</b>	<b>2.247.865,68</b>

\* proporcional a oito meses conforme estimativa anual da LDO

**(LRF, art 53, inciso III)**

# CONCEITO RESULTADO PRIMÁRIO

- Diferença entre a despesa primária e a receita primária;
- Despesa primária – conjunto de gastos, exceto despesas financeiras ;
- Despesas financeiras – juros e encargos de dívidas, empréstimos e amortização de dívidas;
- Receita primária – corresponde aos recursos próprios da administração, exceto as receitas financeiras;
- Receitas financeiras – correspondem as receitas de aplicações financeiras.

# ANEXO DE METAS FISCAIS – RESULTADO NOMINAL - LDO 2023 LEI 5.049 DE 4/10/2022

Em r\$

ESPECIFICAÇÃO	LDO	SALDO EM 31/12/2022	ACUMULADO ATÉ 2º QUADRIMESTRE
Dívida Pública Consolidada	13.180.338,16	15.613.433,00	13.578.585,00
Deduções (ativo disponível)	23.419.234,00	22.280.579,00	21.581.691,00
Dívida Consolidada Líquida	-10.238.895,68	-6.667.146,00	-8.003.106,00
RESULTADO NOMINAL	-397.582,00		-1.335.960,00
Receita Corrente Líquida			102.104.812,00
Grau de endividamento			-7,84%
% Limite (resolução 40/2001 - art. 3º, II do Senado)			120,00%

**(LRF, art 53, inciso III)**

# CONCEITO RESULTADO NOMINAL

- Representa a variação da dívida Pública Líquida;
- Resultado nominal é igual ao resultado primário acrescido dos juros recebidos menos os juros e encargos pagos.
- Existem duas formas de apuração do resultado nominal: “abaixo da linha” e “acima da linha”;
- No método “abaixo da linha” compara a dívida líquida do ano corrente com a dívida líquida do ano anterior;
- Ativo disponível – corresponde ao valor das disponibilidades financeiras representada pelo somatório de CAIXA, BANCOS, e OUTRAS DISPONIBILIDADES FINANCEIRAS;

# RECENTES CORRENTES

- Art. 11 - § 4º - Lei 4.320/64
- RECEITAS CORRENTES = Receitas tributárias + receitas de contribuições;
- RECEITAS TRIBUTÁRIAS = Impostos + contribuições de melhoria
- RECEITAS DE CONTRIBUIÇÕES = Receita Patrimonial + agropecuária + industrial + serviços + transferências correntes + outras receitas correntes.
- RECEITA TOTAL = Receitas Correntes + Receitas de Capital

# COMPARATIVO DA RECEITA REALIZADA - 2º Q-2023/2º Q-2022

Em milhares R\$

Especificação	Realizada 2ºQ/22	Realizada 2º Q/23	Variação %
Receita Corrente	39.437	38.825	-2%
Receita de Capital	3.650	1.069	-71%
Total da Receita Bruta	43.087	39.894	-7%
<b>Deduções (FUNDEB)</b>	<b>4.042</b>	<b>4.113</b>	<b>2%</b>
Total da Receita Líquida	39.045	35.781	-8%

# COMPARATIVO DA RECEITA REALIZADA ACUMULADA ATÉ O QUADRIMESTRE - Q 2023/2022

Em milhares de R\$

Especificação	Realizada Acumulada até 2ºQ/22	Realizada Acumulada até 2º Q/23	Variação %
Receita Corrente	76.865	79.384	3%
Receita de Capital	3.650	1.195	-67%
Total da Receita Bruta	80.515	80.579	0,1%
<b>Deduções (FUNDEB)</b>	<b>8.430</b>	<b>8.834</b>	<b>5%</b>
<b>Total da Receita Líquida</b>	<b>72.085</b>	<b>71.745</b>	<b>-0,5%</b>

# COMPARATIVO DA RECEITA ESTIMADA E REALIZADA ACUMULADA ATÉ O QUADRIMESTRE – 2º Q 2023

Especificação	Estimado acumulado até 2º Q 23	Acumulado Realizado até 2º Q/23	Variação %
Receita Corrente	76.117	79.384	4%
Receita de Capital	16.667	1.195	-93%
Total da Receita Bruta	92.784	80.579	-13,2%
<b>Deduções (FUNDEB)</b>	<b>10.700</b>	<b>8.834</b>	<b>-17%</b>
<b>Total da Receita Líquida</b>	<b>82.084</b>	<b>71.745</b>	<b>-12,6%</b>



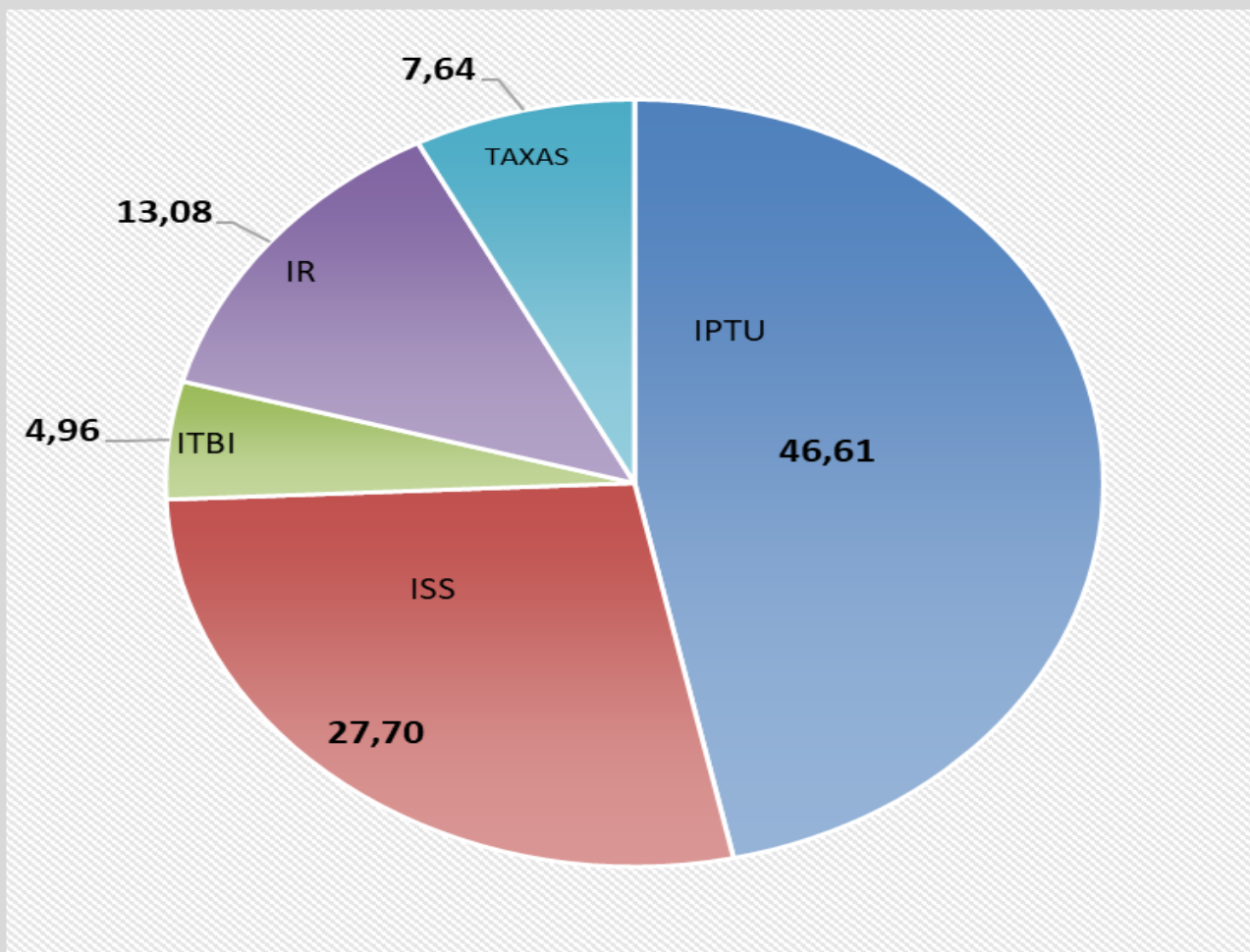
# RECEITA TRIBUTÁRIA

- **IMPOSTO MUNICIPAL**– IPTU, ITBI, ISSQN, TAXAS
- **CONTRIBUIÇÕES DE MELHORIA**
- Art. 156 da CF/88

# RECEITA TRIBUTÁRIA ACUMULADA ATÉ AGO/23

Especificação	Valor realizado até ago/23	Previsão Inicial	A realizar
Impostos, taxas e contribuições de melhoria	14.122.105,42	21.203.000,00	7.080.894,58
<b>IPTU</b>	<b>6.582.775,65</b>	<b>11.045.000,00</b>	<b>4.462.224,35</b>
ISS	3.911.967,58	5.840.000,00	1.928.032,42
<b>ITBI</b>	<b>700.497,99</b>	<b>1.700.000,00</b>	<b>999.502,01</b>
<b>IR sobre a renda e proventos de qualquer natureza</b>	<b>1.847.640,70</b>	<b>1.390.000,00</b>	<b>-457.640,70</b>
Taxas	1.079.223,50	1.228.000,00	148.776,50
Exercício de poder de polícia	0,00		0,00
Taxa de inspeção, controle e fiscalização	0,00		0,00
Taxa de fiscalização vigilância sanitária	0,00		0,00

# RECEITA TRIBUTÁRIA- PARTICIPAÇÃO DE CADA TRIBUTO NO TOTAL ARRECADADO ATÉ AGO/23

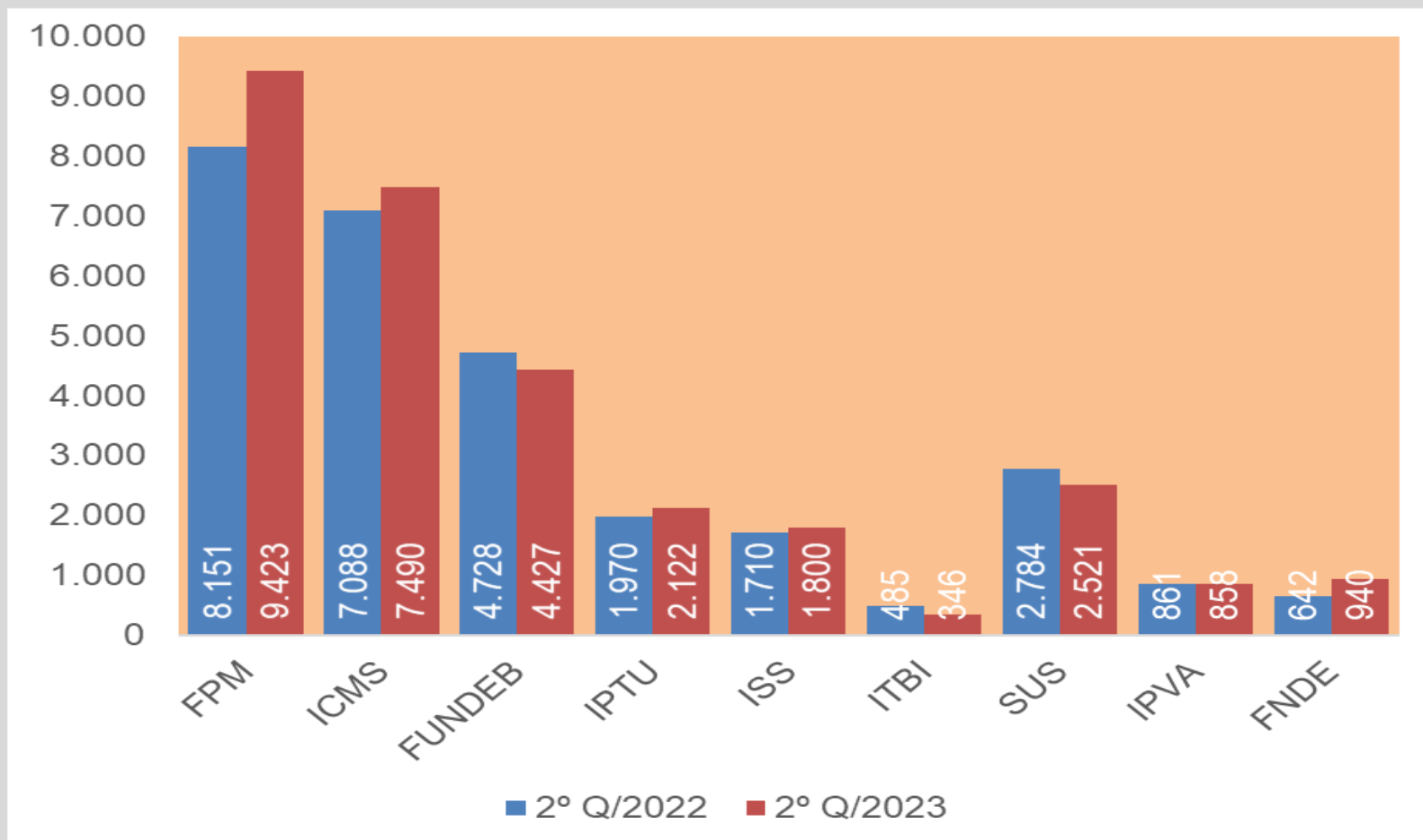


Comparativo da Composição da Receita Acumulada -  
2º Q 2022/ 2023  
§ 4º - Art. 11 - Lei 4320/64

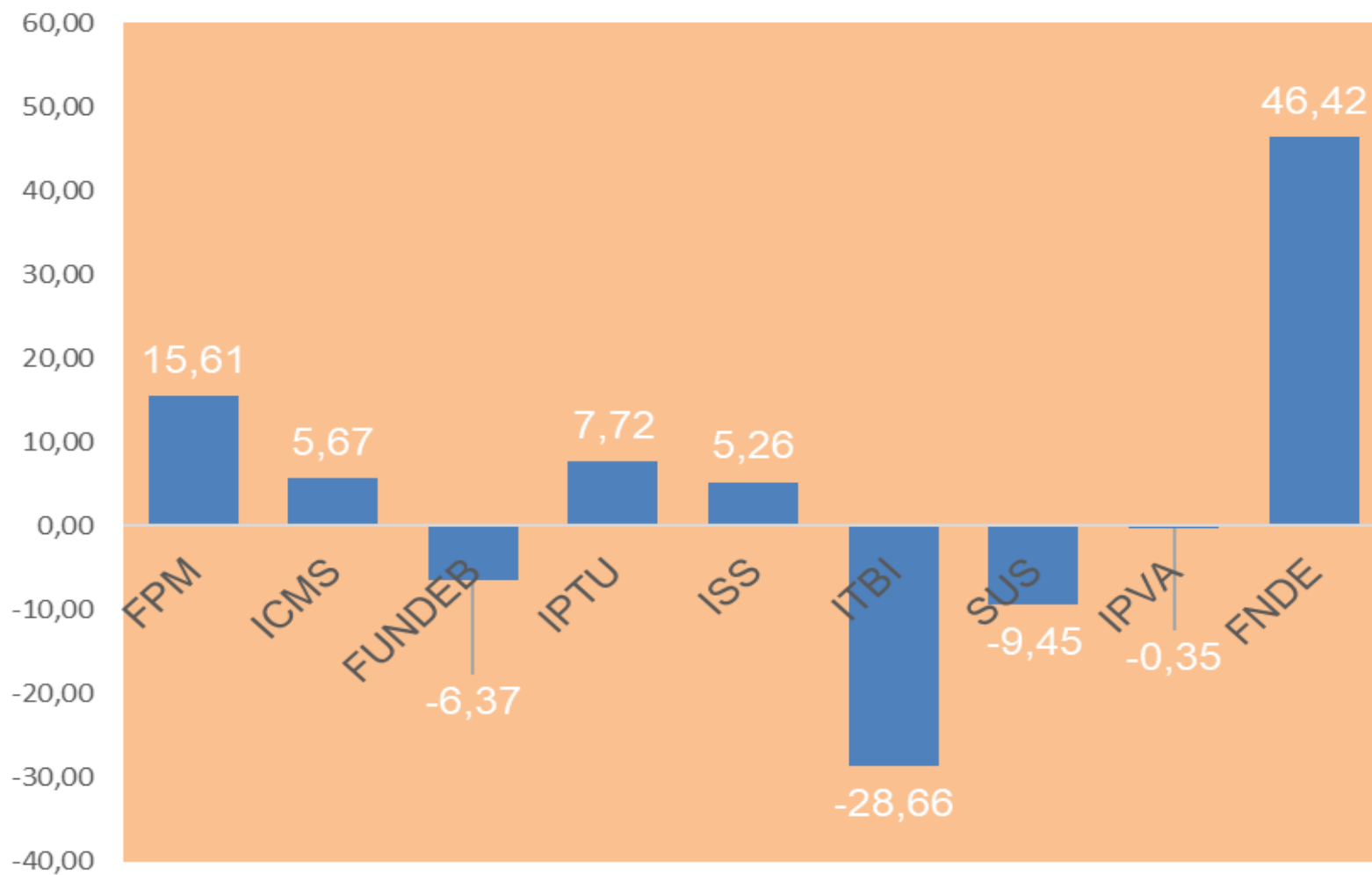
	Até ago/22	Partic /total	Até ago/23	Partic/ total
Receita Tributária	12.833	16%	14.122	18%
Receita de Contribuições	64.032	80%	65.262	81%
Receita de Capital	3.650	5%	1.195	1%
	80.515	100%	80.579	100%
Dedução FUNDEB	8.430		8.834	
Total Receita Líquida	72.085		71.745	

# PRINCIPAIS RECEITAS – 2ºQ22/2ºQ23

Em milhares de R\$

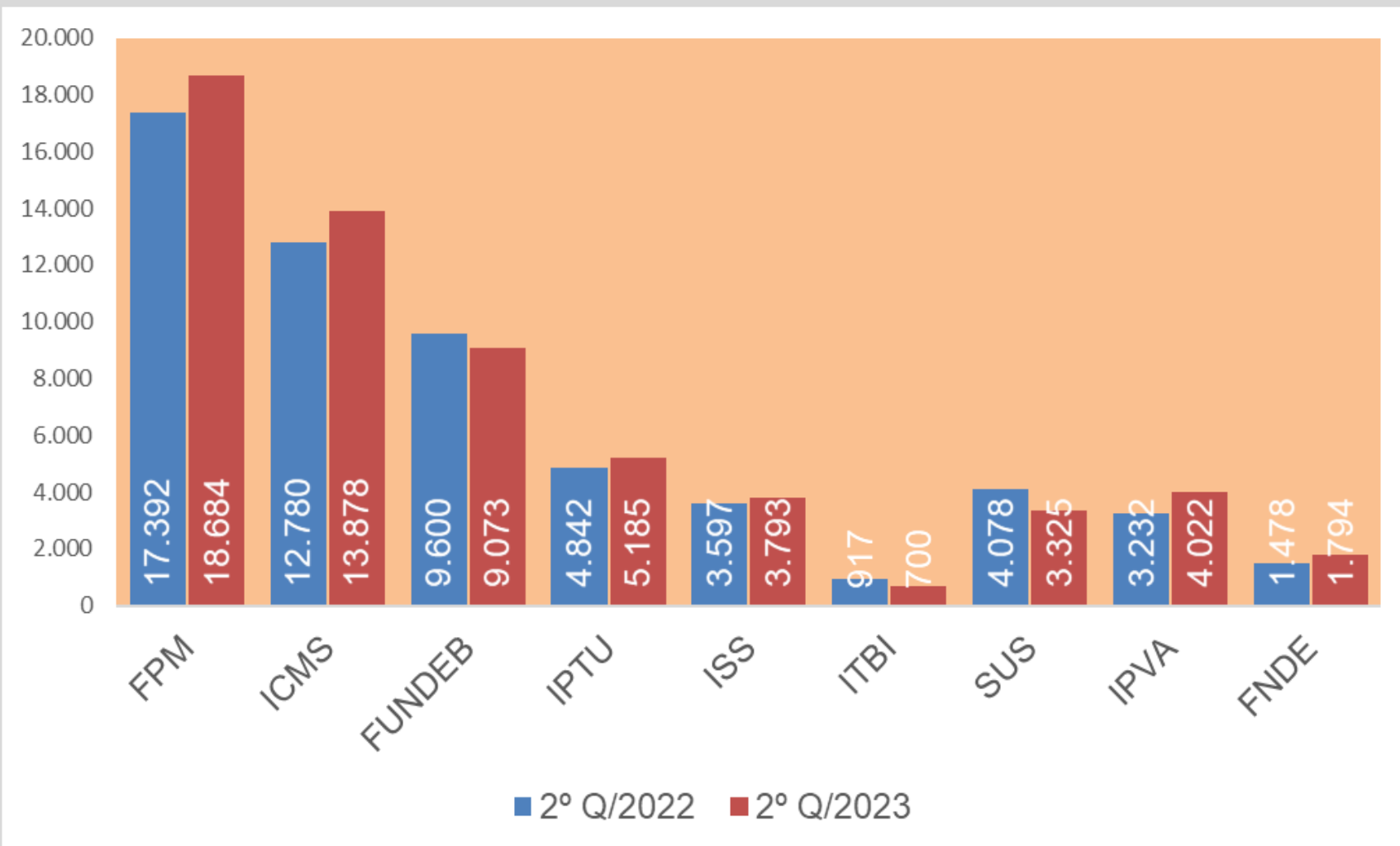


# VARIAÇÃO DAS PRINCIPAIS RECEITAS – 2ºQ22/2ºQ23

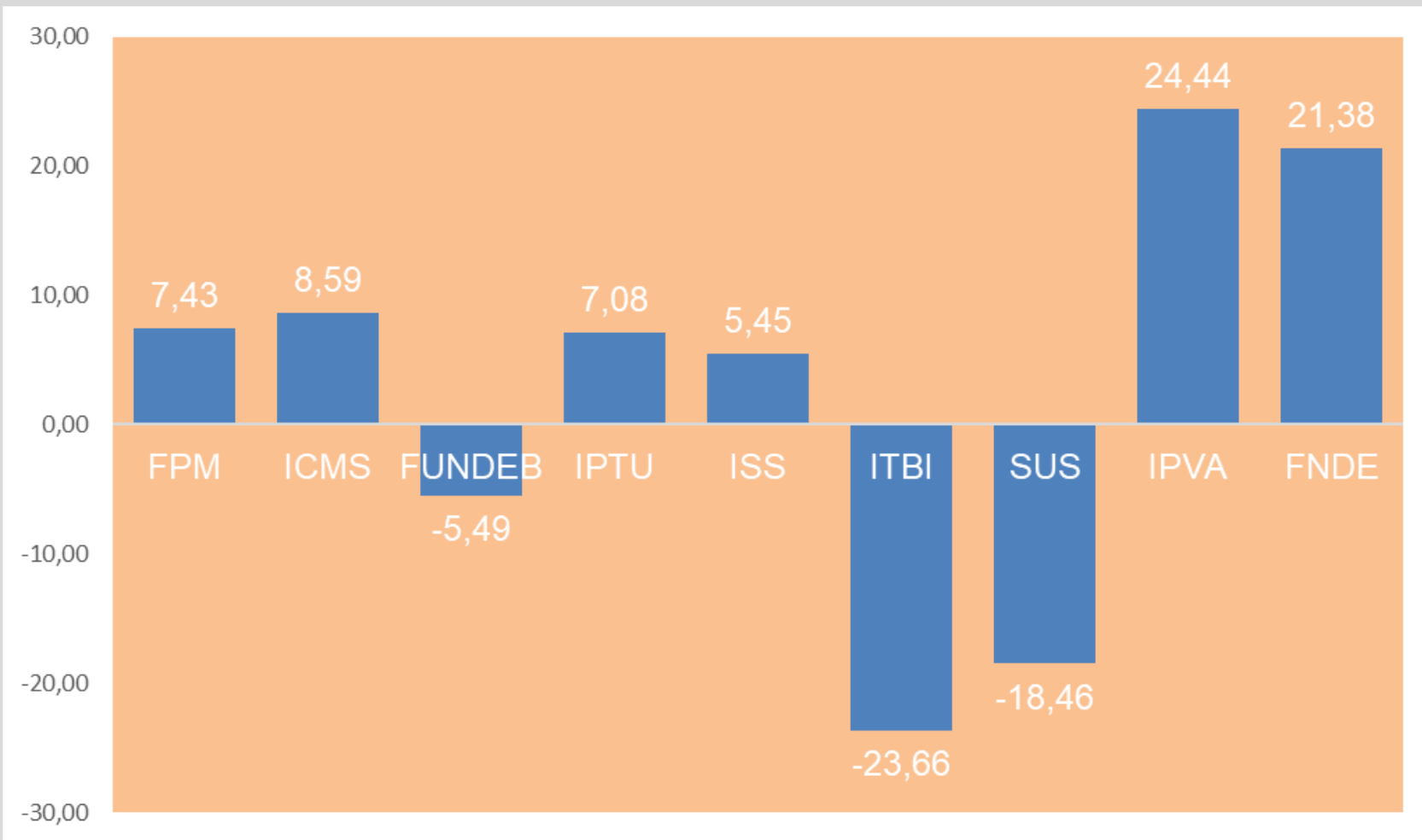


# ACUMULADO DAS PRINCIPAIS RECEITAS – 2ºQ22/2ºQ23

Em milhares de R\$



# ACUMULADO DAS PRINCIPAIS RECEITAS – 2ºQ22/2ºQ23







DESPESAS

# COMPARATIVO DA DESPESA

## 2ºQ-23/2ºQ-22

Em milhares de reais

Especificação	Empenhado			Liquidado		
	2022	2023	%	2022	2023	%
<b>Despesas Correntes</b>	<b>60.963</b>	<b>79.934</b>	<b>31%</b>	<b>52.371</b>	<b>67.168</b>	<b>28%</b>
Pessoal e Encargos Sociais	27.447	35.507	29%	27.445	35.506	29%
Juros e Encargos da Dívida	0	69	0%	0	69	0%
Outras Despesas Correntes	33.516	44.358	32%	24.926	31.593	27%
<b>Despesas de Capital</b>	<b>7.570</b>	<b>6.826</b>	<b>-10%</b>	<b>2.508</b>	<b>2.844</b>	<b>13%</b>
Investimentos	6.097	4.856	-20%	1.104	913	-17%
Amortização da Dívida	1.473	1.970	34%	1.404	1.931	38%
<b>Despesa Total</b>	<b>68.533</b>	<b>86.760</b>	<b>27%</b>	<b>54.879</b>	<b>70.012</b>	<b>28%</b>

# COMPARATIVO DA DESPESA POR FUNÇÃO

## 2º Q/22-2ºQ/23

Em milhares de R\$

Especificação	Empenhado		Variação % do valor empenhado no 2ºQ/2023, em relação ao 2ºQ/2022	Variação % do valor liquidado em 2022, em relação a 2021
	2º Quadrimestre de 2022	2º Quadrimestre de 2023		
Administração	9.257	11.441	23,59	19,86
Assistência Social	2.261	3.210	41,97	35,16
Cultura	412	1.118	171,36	72,17
Desporto e Lazer	1.049	1.133	8,01	69,12
Educação	20.053	26.585	32,57	32,71
Encargos Especiais	1.750	2.190	25,14	23,63
Gestão Ambiental	1.134	551	-51,41	136,00
Legislativa	1.416	1.517	7,13	6,91
Outras	0	205	0	0
Saúde	20.617	24.227	17,51	15,07
Transporte	2.561	2.034	-20,58	418,72
Urbanismo	8.025	12.548	56,36	33,24
<b>Total</b>	<b>68.535</b>	<b>86.759</b>	<b>26,59</b>	<b>27,38</b>

# RESULTADO ORÇAMENTÁRIO POR ENTIDADES – 2º Q - 2023

Em R\$

Descrição	Receitas Realizadas	Despesas		Resultados	
		Empenhada	Liquidada	Empenhado	Liquidado
<b>PREFEITURA MUNICIPAL</b>	<b>71.730.000,00</b>	<b>84.558.000,00</b>	<b>67.871.000,00</b>	<b>-12.828.000,00</b>	<b>3.859.000,00</b>
CÂMARA MUNICIPAL	0	1.517.000,00	1.456.000,00	-1.517.000,00	-1.456.000,00
FUNDAÇÃO	16.000,00	684.000,00	684.000,00	-668.000,00	-668.000,00
<b>TOTAL</b>	<b>71.745.000,00</b>	<b>86.759.000,00</b>	<b>70.011.000,00</b>	<b>-15.014.000,00</b>	<b>1.734.000,00</b>

# RESULTADO FINANCEIRO – 2º - 2023

Em R\$

RECEITA		DESPESA	
Descrição	Realizada	Descrição	Liquidada
Receita Corrente	79.384.047	Despesa Corrente	67.167.222
Receita de Capital	1.195.268	Despesa de Capital	2.844.001
Dedução FUNDEB	8.833.881		
Total Receita	71.745.434	Total da Despesa	70.011.223
EXTRAORÇAMENTÁRIO			
Transf. Financeiras Recebidas	2.281.667	Transf. Financeiras Concedidas	2.281.667
Despesa Total a Pagar do Exercício	19.163.210	Restos a Pagar Pagos	7.765.347
Restos a Pagar de Exerc. Anteriores	2.598.201	Restos a Pagar Cancelados	542.549
<b>Entradas Extraorçamentárias</b>	<b>24.043.078</b>	<b>Saídas Extraorçamentárias</b>	<b>10.589.563</b>
SALDO FINANCEIRO			
Saldo Financeiro Anterior	24.791.407	Saldo Financeiro no 2º Q 2023	20.206.837

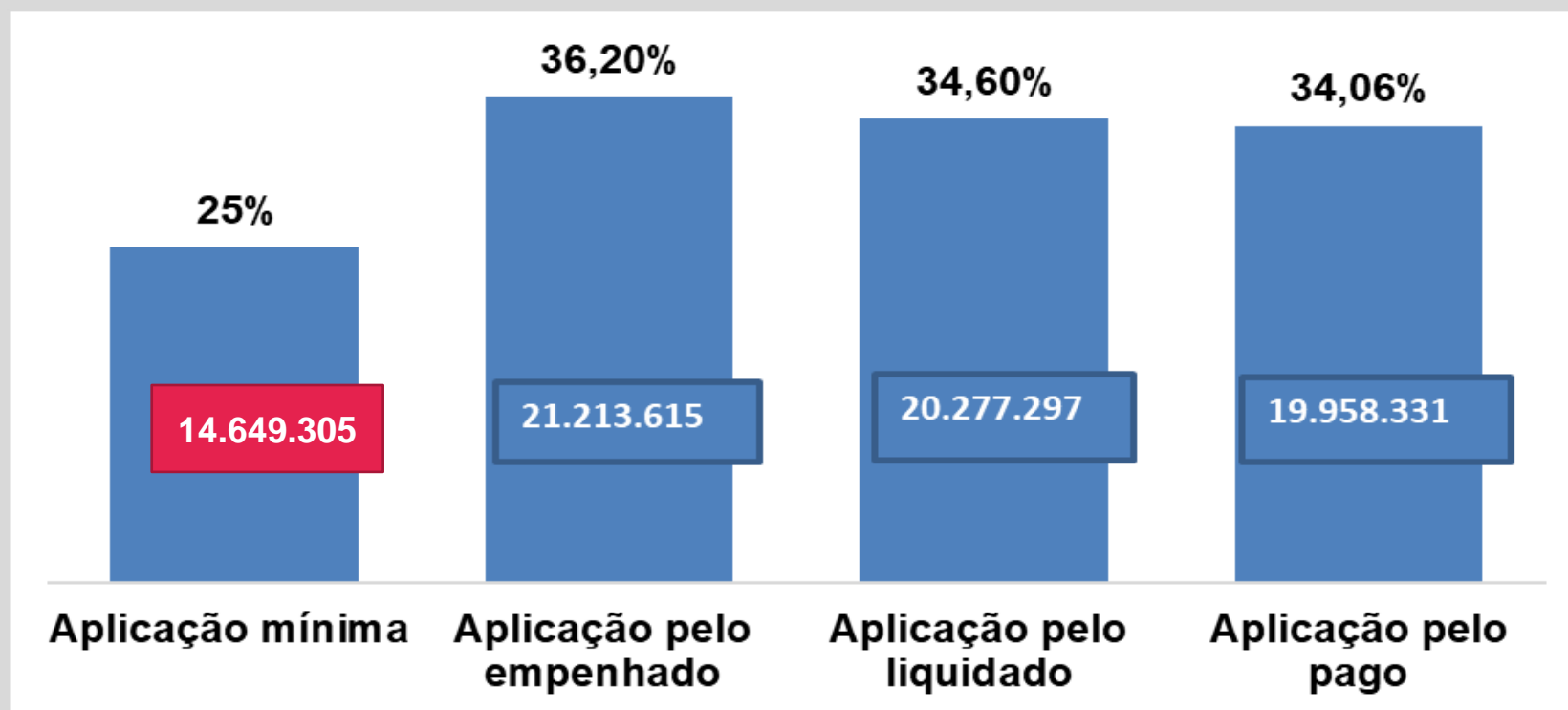
## RESTOS A PAGAR POR ENTIDADE E FONTES DE RECURSOS – 2º Q 2023

Em milhares – R\$

Especificação	Saldo Inicial		Pagamento		Cancelamento		Saldo até dez/22	
	RP PROC	RP NÃO PROC	RP PROC	RP NÃO PROC	RP PROC	RP NÃO PROC	RP PROC	RP NÃO PROC
<b>PREFEITURA MUNICIPAL</b>	<b>2.257.713</b>	<b>8.647.925</b>	<b>2.069.767</b>	<b>5.695.581</b>	<b>0</b>	<b>542.548</b>	<b>187.948</b>	<b>2.409.795</b>
RECURSOS PRÓPRIOS	1.799.839	3.979.516	1.613.563	2.533.925	0	411.193	186.277	1.034.397
RECURSOS ESTADUAIS	317.594	3.473.727	317.594	2.236.090	0	59.943	0	1.177.694
RECURSOS FEDERAIS	140.280	1.194.682	138.610	925.566	0	71.412	1.671	197.704
FUNDAÇÃO	460	0	0	0	0	0	0	0
RECURSOS PRÓPRIO	460	0	0	0	0	0	0	0
<b>TOTAL</b>	<b>2.258.173</b>	<b>8.647.925</b>	<b>2.069.767</b>	<b>5.695.581</b>	<b>0</b>	<b>542.548</b>	<b>187.948</b>	<b>2.409.795</b>

# APLICAÇÃO NO ENSINO

## 2º Q-2023



# RECURSOS APLICADOS NO ENSINO – 2º Q - 2023

Receitas de Impostos e Transferências				58.597.222		
Aplicação Mínima – 25%				14.649.305		
Despesas com Educação	Empenhado	%	Liquidado	%	Pago	%
Despesas com Recurso Próprio	12.379.734	21,13	11.443.415	19,53	11.268.292	19,23
Retenções ao FUNDEB	8.833.881	15,08	8.833.881	15,08	8.833.881	15,08
(-) FUNDEB retido e não aplicado	-	0,00	-	0,00	- 143.842	-0,25
<b>Recurso aplicado no ensino</b>	<b>21.213.615</b>	<b>36,20</b>	<b>20.277.296</b>	<b>34,60</b>	<b>19.958.331</b>	<b>34,06</b>



# APLICAÇÃO NO ENSINO

## FUNDEB – 2º Q-2023

<b>Especificação</b>	<b>Valor - em milhares de R\$</b>
<b>Recursos Recebidos do FUNDEB - em milhares de R\$</b>	<b>9.152.885</b>
<b>Aplicação Mínima - 70% Profissionais do Magistério</b>	<b>6.407.020</b>
<b>Aplicação Mínima - 90% dos Recursos Recebidos no Exercício</b>	<b>8.237.597</b>

<b>Despesa com Educação</b>	<b>Empenhado</b>	<b>%</b>	<b>Liquidado</b>	<b>%</b>	<b>Pago</b>	<b>%</b>
<b>Despesa-profissionais da educação - mín 70%</b>	<b>8.963.618</b>	<b>97,93</b>	<b>8.963.618</b>	<b>97,93</b>	<b>8.690.039</b>	<b>94,94</b>
<b>Demais Despesas - 30%</b>	<b>0</b>	<b>0,00</b>	<b>0</b>	<b>0,00</b>	<b>0</b>	<b>0,00</b>
<b>TOTAL GERAL APLICADO (MIN. 90%)</b>	<b>8.963.618</b>	<b>97,93</b>	<b>8.963.618</b>	<b>97,93</b>	<b>8.690.039</b>	<b>94,94</b>

# INFRAESTRUTURA

- - 3 unidades educacionais de ensino fundamental 1
- - 7 unidades de educação infantil;
- - 2 unidades educacionais complementar;
- - 1 unidade cozinha piloto

# APLICAÇÃO NA SAÚDE

## 2º Q/2023

Em milhares de R\$

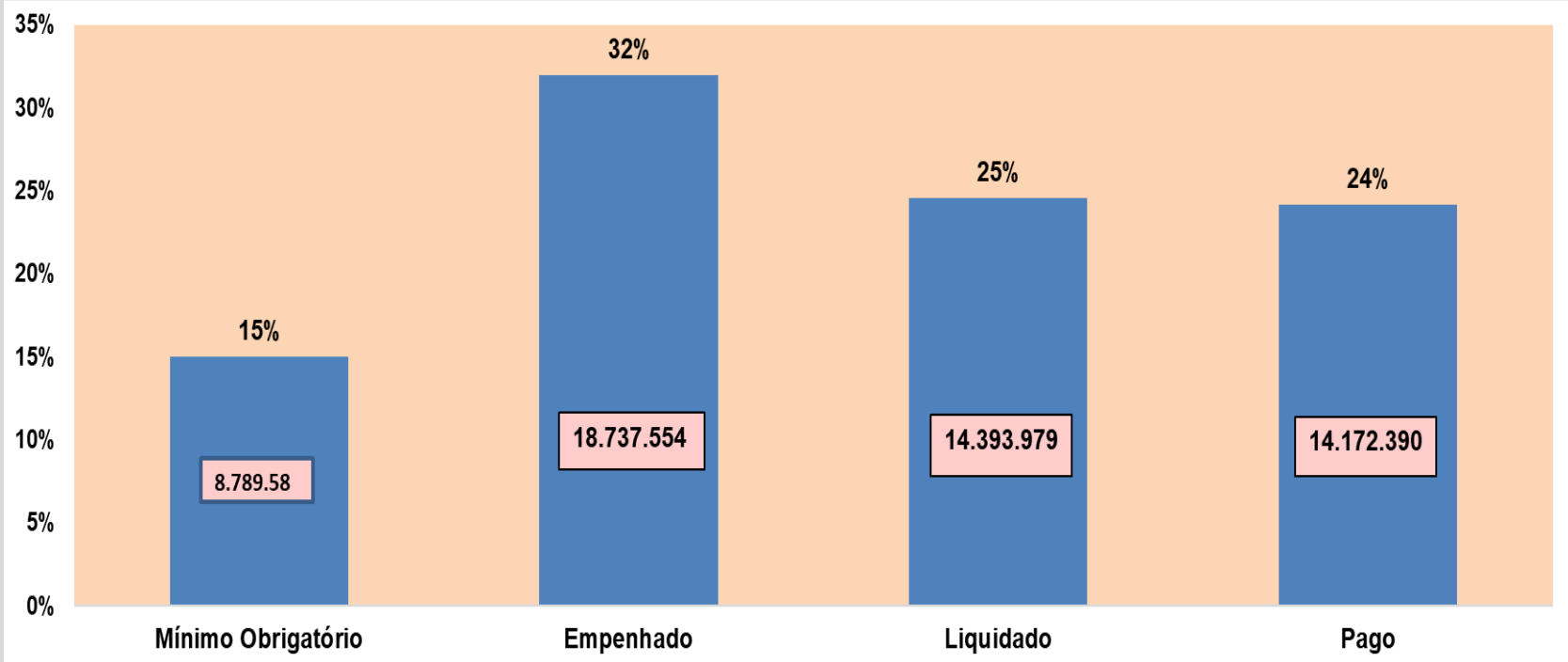
<b>Receita de Impostos e Transferência de Impostos</b>	<b>58.597.222</b>
Aplicação obrigatória mínima – 15%	8.789.583

<b>Despesas com Ações da Saúde</b>	<b>Empenhado</b>	<b>Liquidado</b>	<b>Pago</b>
<b>Assistência Hospitalar e Ambulatorial</b>	<b>4.966.908</b>	<b>3.183.148</b>	<b>3.176.202</b>
<b>Atenção Básica</b>	<b>13.463.208</b>	<b>10.903.546</b>	<b>10.713.877</b>
<b>Vigilância Epidemiológica</b>	<b>189.545</b>	<b>189.392</b>	<b>167.591</b>
<b>Vigilância Sanitária</b>	<b>117.893</b>	<b>117.893</b>	<b>114.720</b>
<b>Aplicação Saúde Recursos Próprios</b>	<b>18.737.554 32%</b>	<b>14.393.979 25%</b>	<b>14.172.390 24%</b>

# APLICAÇÃO NA SAÚDE

## 2º Q - 2023

Especificação	Em milhares de R\$
Receita de impostos + Transferências de Impostos	58.597.222,00
Mínimo Obrig - 15%	8.789.583



# CONCEITOS

- **ATENÇÃO BÁSICA** – Segundo o Manual da atenção básica a política nacional da Atenção Básica caracteriza-se por um conjunto de ações de saúde, no âmbito individual e coletivo;
- Tem a saúde da família como estratégia prioritária;
- É a porta de entrada preferencial do sistema de saúde - UBS;
- Acesso universal e contínuo dos serviços de saúde;
- Áreas estratégicas de atuação em todo o território nacional a eliminação da hanseníase, o controle da tuberculose, o controle da hipertensão arterial, o controle do diabetes mellitus, a eliminação da desnutrição infantil, a saúde da criança, a saúde da mulher, a saúde do idoso, a saúde bucal e a promoção da saúde.

# INFRAESTRUTURA

- - 3 UBS
- - 1 – centro de saúde - especialidades
- - 1 – saúde bucal
- - 1 – Centro de atenção psicossocial – CAPS
- - 1 – SAMU
- - 2 – estratégias da família (equipe composta por 1 médico, técnico ou aux. de enfermagem e os agentes comunitários de saúde)
- - 1 serviço social da saúde
- - 1 pronto atendimento
- - 1 atendimento de fisioterapia

# GASTO COM PESSOAL – 2ºQ - 2023

Em milhares de R\$

<b>Receita Corrente Líquida</b>	<b>102.104.812,0</b>	
<b>Especificação</b>	<b>Despesa Liquidada</b>	<b>%</b>
	<b>Exercício Atual - 2º Q/2023</b>	
Limite Máximo de Gasto (Art. 20	55.136.599	54,0
Limite Prudencial 95% (Art. 22 LI	52.379.769	51,30
<b>Despesa Líquida com Pessoal</b>	<b>52.404.479</b>	<b>51,32%</b>







**PREFEITURA MUNICIPAL DE SANTA ROSA DE VITERBO**  
**DIRETORIA DE PLANEJAMENTO E FINANÇAS**

[PLANEJAMENTO@SANTAROSA.SP.GOV.BR](mailto:PLANEJAMENTO@SANTAROSA.SP.GOV.BR)

[CONTABILIDADE2@SANTAROSA.SP.GOV.BR](mailto:CONTABILIDADE2@SANTAROSA.SP.GOV.BR)

2023