



# Prefeitura Municipal de Santa Rosa de Viterbo

Rua Sete de Setembro, 398 - Centro - Santa Rosa de Viterbo - Estado de São Paulo  
Caixa Postal 91 - PABX (16) 3954-8800 - Fax(16) 3954-8811 - CEP 14270-000  
CNPJ 45.368.545/0001-93  
URL: <http://www.santarosa.sp.gov.br> - e-mail: [prefeitura@santarosa.sp.gov.br](mailto:prefeitura@santarosa.sp.gov.br)

## AUDIÊNCIA PÚBLICA METAS FISCAIS

3º Quadrimestre de 2023  
26/02/2024

# PUBLICAÇÃO DO CONVITE NO SITE E NAS REDES SOCIAIS DA PREFEITURA

A Prefeitura Municipal de Santa Rosa de Viterbo, Estado de São Paulo, nos termos do disposto no parágrafo 4º do artigo 9º e parágrafo único do artigo 48, ambos da Lei Complementar 101, de 04 de Maio de 2.000, convida a população em geral para, através de seus diversos seguimentos sociais, participarem da audiência pública, que será realizada na sede da Câmara Municipal, no dia 26 de fevereiro de 2.024, das 18:30 às 19:30 horas, oportunidade em que serão demonstrados, debatidos e discutidos o cumprimento das metas fiscais do 3º quadrimestre de 2.023

Santa Rosa de Viterbo, 22 de fevereiro de 2.024.

# O QUE SÃO METAS FISCAIS?

*Instrumento que permite identificar se o que foi planejado pelo executivo (apresentado na LDO) está sendo cumprido, relativo a:*

*Receitas*

*Despesas*

*Resultado nominal*

*Resultado primário*

*Montante da dívida pública*

## Qual a importância de se conhecer as metas fiscais?

- *Permite identificar se a execução do orçamento está em linha com o equilíbrio entre receita e despesa.*
- *Permite fazer ajustes de modo a atuar sobre as despesas.*

**LDO – VÁLIDA PARA 2023**

***LEI 5.049***

***DE 4/10/2022***

# PRAZOS – AUDIÊNCIA PÚBLICA

## METAS FISCAIS - *Art. 9º, § 4º, LC 101/2000*

<b>QUADRIMESTRE</b>	<b>Art. 9º - § 4º</b>
<b>PRIMEIRO</b>	<b>MAIO</b>
<b>SEGUNDO</b>	<b>SETEMBRO</b>
<b>TERCEIRO</b>	<b>FEVEREIRO</b>

# Anexo I – LDO comparado com o resultado da execução orçamentária

Anexo I - LDO - 2023			Resultado Acumulado até o 3º Q2023	Diferença entre o realizado e o estimado
RECEITA CORRENTE ESTIMADA				
Receita Corrente		129.490	127.854	- 1.636
<i>Receita Tributária</i>		21.203	21.244	41
Impostos, taxas e contribuições de melhorias		21.203	21.244	41
<i>Receita de Contribuições</i>		108.262	97.485	- 10.777
Rec. Patrimonial		1.388	3.622	2.234
Rec. Agropecuária		0		-
Rec. Industrial		0		-
Rec. Serviços		995	25	- 970
Transf. Correntes		105.443	93.455	- 11.988
Outras Rec. Correntes		436	383	- 53
<i>Receita de Capital</i>		25	9.125	9.100
Operações de crédito		0	-	-
Alienação de bens		25	269	244
Amortizações de empréstimos		0	-	-
Tansf. De capital		0	8.856	8.856
Outras Rec. De Capital		0	-	-
Dedução da Receita de Transf Correntes		15.290	12.984	- 2.306
<b>Total</b>		<b>114.200</b>	<b>114.870</b>	<b>670</b>

# Anexo I – Metas Fiscais (LRF, Art. 4º, § 1º)

## Lei 5.049 de 4/10/2022

### LDO - ANEXO I - METAS FISCAIS

Especificação	Valor Corrente	Valor Constante Previsto
Receita Total	114.200.000,00	110.380.823,51
Receitas Primárias - ( I )	114.175.000,00	110.356.659,58
Despesa Total	114.200.000,00	110.380.823,51
Despesas Primárias - ( II )	111.615.000,00	107.882.273,34
Resultado Primário - (III) = (I-II)	2.560.000,00	2.474.386,24
Resultado Nominal	-397.581,58	-384.285,31
Dívida Pública Consolidada	13.180.338,16	12.739.549,74
Dívida Consolidada Líquida	-10.238.895,68	-9.896.477,56
Receitas Primárias advindas de PPP - (IV)	0,00	0,00
Despesas Primárias geradas por PPP - (V)	0,00	0,00
Impacto do saldo das PPP - (VI) = (IV - V)	0,00	0,00

Nota: Estimativa de inflação - 3,46% no ano de 2023

Meta de inflação para 2023 - 3,25% - intervalo 1,5p.p para cima e para baixo (4,75% OU 1,75%)



# ANEXO I - METAS FISCAIS – ATUALIZADO PELA INFLAÇÃO ACUMULADA DE 12 MESES DE 2023

Especificação	Valor Corrente	Valor Constante Efetivo
Receita Total	114.200.000,00	109.156.948,96
Receitas Primárias - ( I )	114.175.000,00	109.133.052,95
Despesa Total	114.200.000,00	109.156.948,96
Despesas Primárias - ( II )	111.615.000,00	106.686.102,08
Resultado Primário - (III) = (I-II)	2.560.000,00	2.446.950,87
Resultado Nominal	-397.581,58	-380.024,45
Dívida Pública Consolidada	13.180.338,16	12.598.296,85
Dívida Consolidada Líquida	-10.238.895,68	-9.786.747,93
Receitas Primárias advindas de PPP - (IV)	0,00	0,00
Despesas Primárias geradas por PPP - (V)	0,00	0,00
Impacto do saldo das PPP - (VI) = (IV - V)	0,00	0,00
Nota: Inflação (IPCA) apurada de janeiro a dezembro de 2023 - 4,62%		
Meta de inflação para 2023 - 3,25% - intervalo 1,5p.p para cima e para baixo (4,75% OU 1,75%)		

# Resultado Primário - conceito

- Diferença entre a despesa primária e a receita primária;
- Despesa primária – conjunto de gastos, exceto despesas financeiras ;
- Despesas financeiras – juros e encargos de dívidas, empréstimos e amortização de dívidas;
- Receita primária – corresponde aos recursos próprios da administração, exceto as receitas financeiras;
- Receitas financeiras – correspondem as receitas de aplicações financeiras (haveres financeiros).

# Resultado Primário – 3º Q-2023

## Anexo 6 – LRF-Art. 53 inciso III

Especificação	Valor Corrente Estimado - LDO 2023	Valor corrente realizado no 3º Q 2023
Receita Total	114.200	43.124
Receitas Primárias - ( I )	114.200	42.216
Despesa Total	114.200	42.790
Despesas Primárias - ( II )	111.615	41.783
<b>Resultado Primário - (III) = (I-II)</b>	<b>2.585</b>	<b>433</b>

Nota: Receita primária corresponde à soma das receitas correntes e de capital deduzido das aplicações financeiras - R\$ 2.394.048,16

Despesa primária corresponde à soma das despesas correntes e de capital deduzidos os juros e encargos (R\$ 104.092,19) e amortização da dívida (R\$ 2.903.039,35)

# Resultado Primário - 2023

## Anexo 6 – LRF-Art. 53 inciso III

Especificação	Valor Corrente Estimado - LDO 2023	Valor corrente realizado em 2023
Receita Total	114.200.000,00	114.869.637,83
Receitas Primárias - ( I )	114.200.000,00	112.475.589,16
Despesa Total	114.200.000,00	112.801.435,12
Despesas Primárias - ( II )	111.615.000,00	109.794.303,48
<b>Resultado Primário - (III) = (I-II)</b>	<b>2.585.000,00</b>	<b>2.681.285,68</b>
<b>META FIXADA NA LDO PARA RESULTADO PRIMÁRIO</b>		<b>2.585.000,00</b>

Nota: Receita primária corresponde à soma das receitas correntes e de capital deduzidas as aplicações financeiras. Em 2023 as receitas de aplicações financeiras corresponderam a R\$ 2.394.048,16.

Despesa primária corresponde à soma das despesas correntes e de capital deduzidos os juros e encargos da dívida (R\$ 104.092,19) e amortização da dívida (R\$ 2.903.039,35) que juntos somaram R\$ 3.007.131,64.

No anexo 6 -III - da LDO, apresentado ao legislativo, não foi considerada as receitas relativas à obtenção de receita resultante de aplicações financeiras, mas tão somente a soma das receitas correntes com as de capital.

# Conceito

## Resultado nominal

- Representa a variação da dívida Pública Líquida;
- Resultado nominal é igual ao resultado primário acrescido dos juros recebidos menos os juros e encargos pagos.
- Existem duas formas de apuração do resultado nominal: “abaixo da linha” e “acima da linha”;
- No método “abaixo da linha” compara a dívida líquida do ano corrente com a dívida líquida do ano anterior;
- Ativo disponível – corresponde ao valor das disponibilidades financeiras representada pelo somatório de CAIXA, BANCOS, e OUTRAS DISPONIBILIDADES FINANCEIRAS;

# Resultado Nominal - 2023

## Anexo 6 – LRF-Art. 53 inciso III

Especificação	Saldo em 31/12/2022	Acumulado até o 3º quadrimestre 2023
Dívida Consolidada ( I )	15.613.433,45	15.462.653,69
Deduções ( II )	22.280.579,93	20.768.155,68
Ativo Disponível	24.791.407,44	22.309.199,78
Haveres Financeiros	527.383,57	3.031.013,21
(-) Restos a Pagar Processados	2.258.184,26	3.448.938,21
(-) Depósitos Restituíveis e Valores Vinculados	780.027,82	1.123.119,10
Dívida Consolidada Líquida (III) = ( I - II )	<b>-6.667.146,48</b>	<b>-5.305.501,99</b>
Passivos Reconhecidos ( IV)	12.009,64	397.484,81
Dívida Fiscal Líquida ( V ) = (III - IV)	<b>-6.679.156,12</b>	<b>-5.702.986,80</b>
<b>RESULTADO NOMINAL ACUMULADO -2023</b>		976.169,32
Meta para resultado nominal acima da linha		2.515.000,00
Meta para resultado nominal abaixo da linha		-397.581,81

# RECEITAS CORRENTES

- Art. 11 - § 4º - Lei 4.320/64
- RECEITAS CORRENTES = Receitas tributárias + receitas de contribuições;
- RECEITAS TRIBUTÁRIAS = Impostos + contribuições de melhoria
- RECEITAS DE CONTRIBUIÇÕES = Receita Patrimonial + agropecuária + industrial + serviços + transferências correntes + outras receitas correntes.
- RECEITA TOTAL = Receitas Correntes + Receitas de Capital

# RECENTES CORRENTES

Em milhares de R\$

Especificação	Realizada 3ºQ/22	Realizada 3ºQ/23	Variação
Receita Corrente	37.413	39.345	5,16%
Receita de Capital	1.077	7.929	636,21%
Total da Receita Bruta	38.491	47.274	22,82%
<b>Deduções (FUNDEB)</b>	<b>3.902</b>	<b>4.150</b>	<b>6,36%</b>
Total da Receita Líquida	34.589	43.124	24,68%



# Comparativo da receita realizada acumulada - 3º Q-2023/3º Q-2022

Em milhares de R\$			
Especificação	Realizada Acumulada 3ºQ/22	Realizada Acumulada 3º Q/23	Variação
Receita Corrente	114.278	118.729	3,89%
Receita de Capital	4.728	9.124	92,98%
Total da Receita Bruta	119.006	127.853	7,43%
<b>Deduções (FUNDEB)</b>	<b>12.332</b>	<b>12.984</b>	<b>5,29%</b>
Total da Receita Líquida	106.674	114.869	7,68%

# Receita tributária municipal

- **IMPOSTO MUNICIPAL**– IPTU, ITBI, ISSQN, TAXAS
- **CONTRIBUIÇÕES DE MELHORIA**
- Art. 156 da CF/88

# Principais receitas

Em milhares – R\$

Especificação	Receita estimada atualizada	Realizada - 3º Q - 2023	Acumulado realizado até 3º Q 2023	Varição do acumulado em relação ao estimado
<b>Total das Principais Receitas</b>	<b>99.590</b>	<b>26.812</b>	<b>87.266</b>	<b>-12,37%</b>
FPM	32.100	8.235	26.919	-16,14%
ICMS	24.800	7.028	20.905	-15,71%
FUNDEB	16.000	4.304	13.377	-16,39%
IPTU	8.295	2.006	7.191	-13,31%
ISS	5.500	1.874	5.666	3,02%
SUS	3.530	1.347	4.672	32,35%
IPVA	4.640	619	4.641	0,02%
FNDE	3.025	861	2.656	-12,20%
ITBI	1.700	538	1.239	-27,12%

# Principais receitas – 3ºQ2022/3ºQ2023

Em milhares – R\$

Especificação	Realizada 3º Q 2022	Realizada - 3º Q - 2023	Variação 2023/2022
<b>Total das Principais Receitas</b>	<b>25.227</b>	<b>26.812</b>	<b>6,28%</b>
FPM	7.388	8.235	11,46%
ICMS	7.141	7.028	-1,58%
FUNDEB	4.576	4.304	-5,94%
IPTU	1.641	2.006	22,24%
ISS	1.705	1.874	9,91%
SUS	796	1.347	69,22%
IPVA	522	619	18,58%
FNDE	916	861	-6,00%
ITBI	542	538	-0,74%

# Principais receitas – acumulado – 3ºQ2022 e 3º Q2023

Em milhares – R\$

Especificação	Realizada Acumulada até o 3º Q 2022	Realizada Acumulada até o 3º Q - 2023	Variação 2023/2022
<b>Total das Principais Receitas</b>	<b>83.144</b>	<b>87.266</b>	<b>4,96%</b>
FPM	24.780	26.919	8,63%
ICMS	19.921	20.905	4,94%
<b>FUNDEB</b>	<b>14.176</b>	<b>13.377</b>	<b>-5,64%</b>
IPTU	6.483	7.191	10,92%
ISS	5.302	5.666	6,87%
<b>SUS</b>	<b>4.874</b>	<b>4.672</b>	<b>-4,14%</b>
IPVA	3.755	4.641	23,60%
FNDE	2.394	2.656	10,94%
<b>ITBI</b>	<b>1.459</b>	<b>1.239</b>	<b>-15,08%</b>

# Comparativo da Receita tributária- Arrecadação própria – realizada em 2022/2023

ARRECADAÇÃO PRÓPRIA	2022	2023	2023/2022
IPTU	9.230.011,60	10.331.787,52	11,94%
ITBI	1.459.825,11	1.243.896,88	-14,79%
IR	1.861.346,43	3.042.681,38	63,47%
ISS	5.462.479,18	5.852.141,44	7,13%
TAXAS	1.552.238,22	1.676.771,53	8,02%
TOTAL	19.565.900,54	22.147.278,75	13,19%

The image features a teal-colored top section with a fine, repeating diagonal line pattern. Below this is a solid black section. A jagged, white-outlined shape separates the two sections, resembling a torn edge or a stylized graphic element. The word "DESPESAS" is written in white, bold, uppercase letters in the bottom left corner of the black section.

**DESPESAS**

# Despesa Empenhada e Liquidada

## 3ºQ-23

Em milhares de reais

3º Quadrimestre 2023				
Especificação	Empenhado	%	Liquidado	%
<b>Despesas Correntes</b>	<b>30.920</b>	<b>94,39</b>	<b>39.494</b>	<b>92,30</b>
Pessoal e Encargos Sociais	19.969	61,0	19.965	46,66
Juros e Encargos da Dívida	36	0,1	36	0,08
Outras Despesas Correntes	10.915	33,3	19.493	45,56
<b>Despesas de Capital</b>	<b>1.840</b>	<b>5,6</b>	<b>3.296</b>	<b>7,70</b>
Investimentos	906	2,8	2.325	5,43
Amortização da Dívida	933	2,8	972	2,27
<b>Despesa Total</b>	<b>32.759</b>	<b>100,0</b>	<b>42.790</b>	<b>100,00</b>
<b>Superavit/Déficit</b>	<b>10.365</b>		<b>334</b>	



# Despesa empenhada e liquidada – acumulada até o 3º quadrimestre de 2023

Em milhares de reais

ACUMULADO ATÉ 3º QUADRIMESTRE 2023				
Especificação	Empenhado	%	Liquidado	%
<b>Despesas Correntes</b>	<b>110.853</b>	<b>92,75</b>	<b>106.661</b>	<b>94,56</b>
Pessoal e Encargos Sociais	55.476	46,4	55.471	49,18
Juros e Encargos da Dívida	104	0,1	104	0,09
Outras Despesas Correntes	55.273	46,2	51.086	45,29
<b>Despesas de Capital</b>	<b>8.665</b>	<b>7,2</b>	<b>6.140</b>	<b>5,44</b>
Investimentos	5.762	4,8	3.237	2,87
Amortização da Dívida	2903	2,4	2903	2,57
<b>Despesa Total</b>	<b>119.518</b>	<b>100,0</b>	<b>112.801</b>	<b>100,00</b>
<b>Superavit/Déficit</b>	<b>-4.648</b>		<b>2.068</b>	

# Comparativo da despesa empenhada e liquidada – acumulada até o 3º quadrimestre de 2022 e 2023

Em milhares de reais

Especificação	2022		2023	
	Empenhado	Liquidado	Empenhado	Liquidado
<b>Despesas Correntes</b>	<b>89.912</b>	<b>86.577</b>	<b>110.853</b>	<b>106.661</b>
Pessoal e Encargos Sociais	44.499	44.496	55.476	55.471
Juros e Encargos da Dívida	-	-	104	104
Outras Despesas Correntes	45.414	42.081	55.273	51.086
<b>Despesas de Capital</b>	<b>10.142</b>	<b>5.350</b>	<b>8.665</b>	<b>6.140</b>
Investimentos	7.935	3.143	5.762	3.237
Amortização da Dívida	2.207	2.207	2903	2903
<b>Despesa Total</b>	<b>100.054</b>	<b>91.926</b>	<b>119.518</b>	<b>112.801</b>
<b>Superavit/Déficit</b>	<b>6.619</b>	<b>14.747</b>	<b>-4.648</b>	<b>2.068</b>

# Comparativo da Despesa por função

## 3º Q/22-3ºQ/23

	2022	2023	2023/2022	2022	2023	2023/2022
Especificação	Empenhado	Empenhado	Variação	Liquidado	Liquidado	Variação
<b>EDUCAÇÃO</b>	31.137	38.500	23,65%	29.886	37.762	26,35%
<b>SAÚDE</b>	27.330	32.095	17,44%	24.753	29.878	20,70%
<b>ADMINISTRAÇÃO</b>	13.519	16039	18,64%	13.150	15674	19,19%
<b>URBANISMO</b>	12.083	15.132	25,23%	10.578	14.360	35,75%
<b>ASSISTÊNCIA SOCIAL</b>	3.539	4.525	27,86%	3.436	4.402	28,11%
<b>ENCARGOS ESPECIAIS</b>	3.169	3.492	10,19%	3.169	3.492	10,19%
<b>LEGISLATIVA</b>	2.128	2267	6,53%	2.128	2267	6,53%
<b>TRANSPORTE</b>	3.023	2.237	-26,00%	1.317	458	-65,22%
<b>DESPORTO E LAZER</b>	1.503	2.210	47,04%	1.378	1.695	23,00%
<b>CULTURA</b>	1.075	1.598	48,65%	1.062	1.563	47,18%
<b>GESTÃO AMBIENTAL</b>	1.531	1.104	-27,89%	1.049	941	-10,30%
<b>OUTRAS</b>	19	320	1584,21%	19	310	1531,58%
<b>HABITAÇÃO INDÚSTRIA</b>	-	-	-	-	-	-
<b>TOTAL</b>	100.054	119.518	19,45%	91.926	112.801	22,70%

# Resultado orçamentário por entidades – - 2023

Em milhares de R\$

ENTIDADES	RECEITAS REALIZADAS	DESPESAS		RESULTADOS			
		EMPENHADA	LIQUIDADADA	EMPENHADO	VARIAÇÃO	LIQUIDADO	VARIAÇÃO
PREFEITURA MUNICIPAL	114.853	116.220	109.507	- 1.367	-1,19%	5.346	4,65%
CÂMARA	-	2.267	2.267	- 2.267	-1,97%	- 2.267	-1,97%
FUNDAÇÃO	17	1.031	1.027	- 1.014	-0,88%	- 1.010	-0,88%
TOTAL	114.870	119.518	112.801	- 4.648	-4,05%	2.069	1,80%

# Resultado financeiro - 2023

Em R\$

RECEITA		DESPESA	
Descrição	Realizada	Descrição	Liquidada
Receitas Correntes	118.728.921	Despesa Corrente	106.660.990
Receita de Capital	9.124.484	Despesa de Capital	6.140.445
<b>TOTAL DA REC BRUTA</b>	<b>127.853.405</b>		
Dedução FUNDEB	12.983.767		
<b>Total Receita Líquida</b>	<b>114.869.638</b>	<b>Total da Despesa</b>	<b>112.801.435</b>
EXTRAORÇAMENTÁRIO			
Transf. Financeiras Recebidas	3.538.266	Transf. Financeiras Concedidas	3.538.266
Despesa Total a Pagar do Exercício	9.861.189	Restos a Pagar Pagos	8.009.862
Restos a Pagar de Exerc. Anteriores	4.520	Restos a Pagar Cancelados	1.277.503
<b>Entradas Extraorçamentárias</b>	<b>13.403.975</b>	<b>Saídas Extraorçamentárias</b>	<b>12.825.631</b>
SALDO FINANCEIRO			
<b>Saldo Financeiro Anterior</b>	<b>24.791.407</b>	<b>Saldo Financeiro Atual</b>	<b>22.309.200</b>

# Resultado orçamentário por entidade e fonte de recurso

Em milhares – R\$

Entidade	Receita Realizada	DESPESAS		RESULTADO		
		Empenhada	Liquidada	Saldo de empenho em relação a receita realizada	Valor liquidar em relação à receita	Valor liquidado em relação ao empenhado
<b>PREFEITURA MUNICIPAL</b>	<b>114.853</b>	<b>116.220</b>	<b>109.507</b>	<b>-1.367</b>	<b>5.346</b>	<b>6.713</b>
Recurso Próprio	86.429	85.737	82.749	692	3.680	2.988
Recurso Estadual	16.305	17.948	17.186	-1.643	-881	762
Recurso Federal	12.118	12.536	9.573	-418	2.545	2.963
<b>CÂMARA MUNICIPAL</b>	<b>0</b>	<b>2.267</b>	<b>2.267</b>	<b>-2.267</b>	<b>-</b>	<b>-</b>
Recurso Próprio	0	2.267	2.267	-2.267	-	-
<b>FUNDAÇÃO</b>	<b>17</b>	<b>1.031</b>	<b>1.027</b>	<b>-1.014</b>	<b>-</b>	<b>-</b>
Recurso Próprio	17	1.031	1.027	-1.014	-	-
<b>TOTAL</b>	<b>114.870</b>	<b>119.518</b>	<b>112.801</b>	<b>-4.648</b>	<b>2.069</b>	<b>6.717</b>

# Restos a Pagar por entidade e fonte de recurso – 3º Q 2023

Em milhares – R\$

Especificação	Saldo Inicial		Pagamento		Cancelamento		Saldo até dez/23	
	RP PROC	RP NÃO PROC	RP PROC	RP NÃO PROC	RP PROC	RP NÃO PROC	RP PROC	RP NÃO PROC
<b>PREFEITURA MUNICIPAL</b>	<b>2.257.713</b>	<b>8.647.925</b>	<b>2.069.767</b>	<b>5.940.096</b>	<b>0</b>	<b>1.277.503</b>	<b>3.331.860</b>	<b>8.143.081</b>
RECURSOS PRÓPRIOS	1.799.839	3.979.516	1.613.563	2.588.444	0	1.067.150	2.552.489	3.311.769
RECURSOS ESTADUAIS	317.594	3.473.727	317.594	2.425.954	0	104.571	4.500.007	1.705.416
RECURSOS FEDERAIS	140.280	1.194.682	138.610	925.698	0	105.782	329.364	3.125.896
<b>FUNDAÇÃO</b>	<b>460</b>	<b>0</b>	<b>0</b>	<b>0</b>	<b>0</b>	<b>0</b>	<b>1.054</b>	<b>3.926</b>
RECURSOS PRÓPRIO	460	0	0	0	0	0	1.054	3.926
<b>TOTAL</b>	<b>2.258.173</b>	<b>8.647.925</b>	<b>2.069.767</b>	<b>5.940.096</b>	<b>0</b>	<b>1.277.503</b>	<b>3.332.914</b>	<b>8.147.007</b>

# Recursos aplicados no ensino – 3º Q - 2023

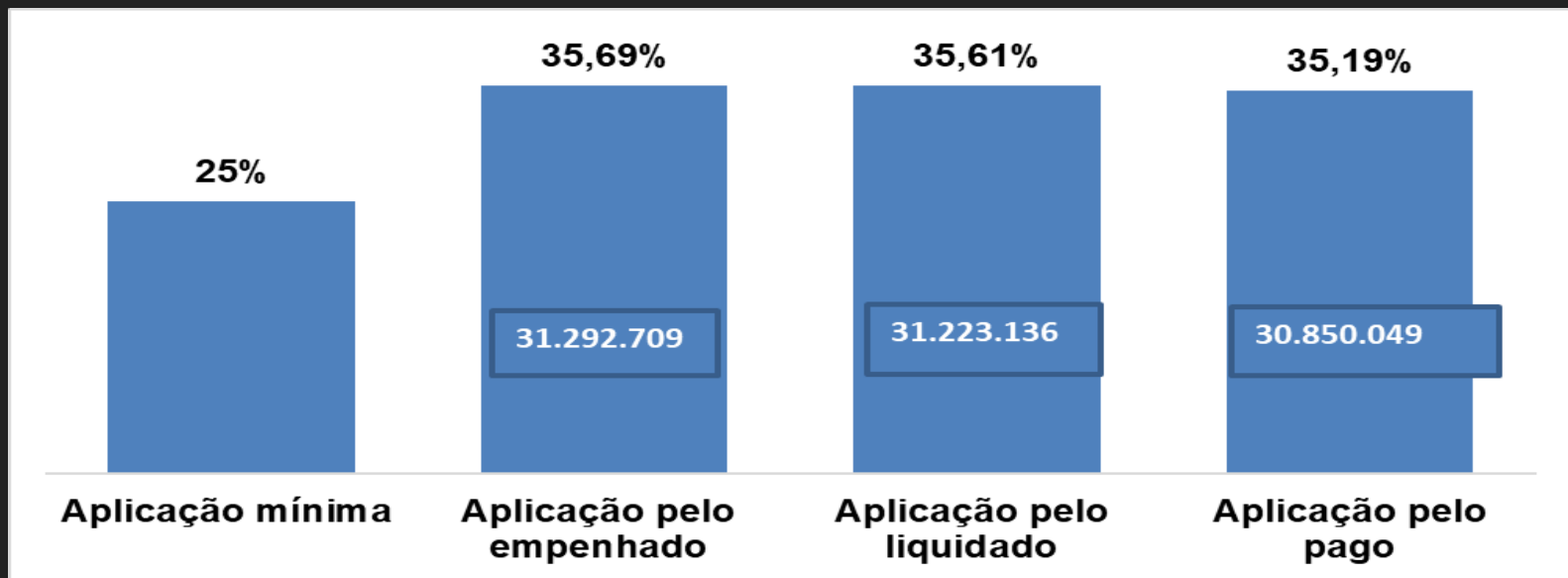
<b>Receitas de Impostos e Transferências</b>	<b>87.670.993</b>
Aplicação Mínima – 25%	21.917.748

<b>Despesas com Educação</b>	<b>Empenhado</b>	<b>%</b>	<b>Liquidado</b>	<b>%</b>	<b>Pago</b>	<b>%</b>
<b>Despesas com Recurso Próprio</b>	<b>18.308.942</b>	<b>20,88</b>	<b>18.239.369</b>	<b>20,80</b>	<b>17.866.282</b>	<b>20,38</b>
<b>Retenções ao FUNDEB</b>	<b>12.983.767</b>	<b>14,81</b>	<b>12.983.767</b>	<b>14,81</b>	<b>12.983.767</b>	<b>14,81</b>
<b>(-) FUNDEB retido e não aplicado</b>	<b>-</b>	<b>0,00</b>	<b>-</b>	<b>0,00</b>	<b>-</b>	<b>-</b>
<b>Recurso aplicado no ensino</b>	<b>31.292.709</b>	<b>35,69</b>	<b>31.223.136</b>	<b>35,61</b>	<b>30.850.049</b>	<b>35,19</b>



# Aplicação no ensino

## 3º q-2023



# Aplicação no ensino FUNDEB – 2º Q-2023

<b>Especificação</b>	<b>Valor - em milhares de R\$</b>
<b>Recursos Recebidos do FUNDEB - em milhares de R\$</b>	<b>13.485.250</b>
<b>Aplicação Mínima - 70% Profissionais do Magistério</b>	<b>9.439.675</b>
<b>Aplicação Mínima - 90% dos Recursos Recebidos no Exercício</b>	<b>12.136.725</b>

<b>Despesa com Educação</b>	<b>Empenhado</b>	<b>%</b>	<b>Liquidado</b>	<b>%</b>	<b>Pago</b>	<b>%</b>
<b>Despesa-profissionais da educação - mín 70%</b>	<b>13.485.250</b>	<b>100</b>	<b>13.485.250</b>	<b>100</b>	<b>13.246.163</b>	<b>98,2</b>
<b>Demais Despesas - 30%</b>	<b>0</b>	<b>0</b>	<b>0</b>	<b>0</b>	<b>0</b>	<b>0,0</b>
<b>TOTAL GERAL APLICADO (MIN. 90%)</b>	<b>13.485.250</b>	<b>100</b>	<b>13.485.250</b>	<b>100</b>	<b>13.246.163</b>	<b>98,2</b>

# Infraestrutura

- - 3 unidades educacionais de ensino fundamental 1
- - 7 unidades de educação infantil;
- - 2 unidades educacionais complementar;
- - 1 unidade cozinha piloto

# Aplicação na Saúde – 3º Q 2023

Em milhares de R\$

## Receita de Impostos e Transferência de Impostos

85.920.512

Aplicação obrigatória mínima – 15%

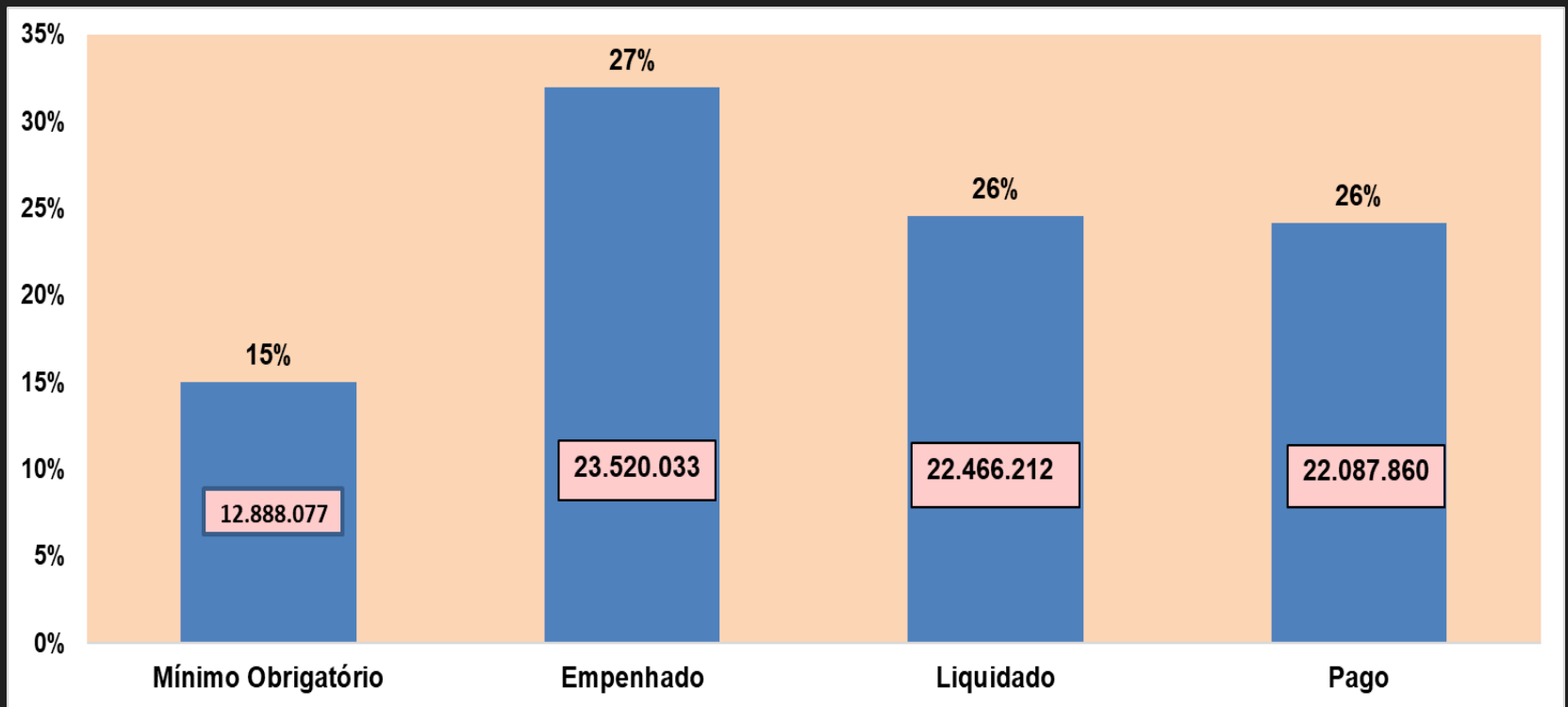
12.888.077

Despesas com Ações da Saúde	Empenhado	%	Liquidado	%	Pago	%
Assistência Hospitalar e Ambulatorial	5.678.618	6,6%	5.374.990	6%	5.366.810	6,2%
Atenção Básica	17.359.091	20,2%	16.608.897	19%	16.268.094	18,9%
Vigilância Epidemiológica	301.480	0,4%	301.480	0%	275.886	0,3%
Vigilância Sanitária	180.845	0,2%	180.845	0%	177.069	0,2%
Aplicação Saúde Recursos Próprios	23.520.034	27,4%	22.466.212	26%	22.087.859	25,7%

# APLICAÇÃO NA SAÚDE

3

º Q - 2023



# CONCEITOS

- **ATENÇÃO BÁSICA** – Segundo o Manual da atenção básica a política nacional da Atenção Básica caracteriza-se por um conjunto de ações de saúde, no âmbito individual e coletivo;
- Tem a saúde da família como estratégia prioritária;
- É a porta de entrada preferencial do sistema de saúde - UBS;
- Acesso universal e contínuo dos serviços de saúde;
- Áreas estratégicas de atuação em todo o território nacional a eliminação da hanseníase, o controle da tuberculose, o controle da hipertensão arterial, o controle do diabetes mellitus, a eliminação da desnutrição infantil, a saúde da criança, a saúde da mulher, a saúde do idoso, a saúde bucal e a promoção da saúde.

# INFRAESTRUTURA


- - 3 UBS
- - 1 – centro de saúde - especialidades
- - 1 – saúde bucal
- - 1 – Centro de atenção psicossocial – CAPS
- - 1 – SAMU
- - 2 – estratégias da família (equipe composta por 1 médico, técnico ou aux. de enfermagem e os agentes comunitários de saúde)
- - 1 serviço social da saúde
- - 1 pronto atendimento
- - 1 atendimento de fisioterapia

# Gasto com pessoal – 3ºQ - 2023

Em milhares de R\$

<b>Receita Corrente Líquida</b>	<b>103.314.078,0</b>	
<b>Especificação</b>	<b>Despesa Liquidada</b>	<b>%</b>
	<b>Exercício Atual - 3º Q/2023</b>	
Limite Máximo de Gasto (Art. 20	55.789.602	54,0
Limite Prudencial 95% (Art. 22 LI	53.000.122	51,30
<b>Despesa Líquida com Pessoal</b>	<b>55.001.801</b>	<b>53,24%</b>







**Prefeitura Municipal de Santa Rosa de Viterbo**  
**Diretoria de Planejamento e Finanças**

[planejamento@santarosa.sp.gov.br](mailto:planejamento@santarosa.sp.gov.br)

[Contabilidade2@santarosa.sp.gov.br](mailto:Contabilidade2@santarosa.sp.gov.br)

**26/02/2024**