

# PREFEITURA MUNICIPAL DE SANTA ROSA DE VITERBO-SP

AUDIÊNCIA PÚBLICA METAS FISCAIS – 24/02/2025

RESULTADO ORÇAMENTÁRIO

TERCEIRO QUADRIMESTRE DE 2024

ACUMULADO NO ANO DE 2024

# CONVITE

## **Audiência Pública sobre as Metas Fiscais do último Quadrimestre de 2024**

O Departamento de Planejamento e Finanças convida a população para participar da audiência pública sobre as metas fiscais do último quadrimestre de 2024. O evento tem como objetivo apresentar e discutir o cumprimento das metas fiscais, além de proporcionar transparência na gestão dos recursos públicos.

**Data:** 24 de fevereiro de 2025

**Hora:** 18h30

**Local:** Câmara Municipal

Fonte: <https://www.santarosa.sp.gov.br/noticiasView/?id=3055>

# CONVITE



**Audiência Pública sobre as Metas  
Fiscais do último Quadrimestre de 2024**

**<https://www.camarasviterbo.sp.gov.br/>**

# DISPOSITIVOS LEGAIS MUNICIPAL

> LEI DE DIRETRIZES ORÇAMENTÁRIAS –  
LDO - N. 5237 DE 18/10/2023

> LEI ORÇAMENTÁRIA ANUAL – LOA - N.  
5.290 DE 12/12/2023

# DISPOSITIVO LEGAL FEDERAL

- Lei 101/2000 - LRF
- O cumprimento das Metas fiscais é avaliado **quadrimestralmente**.
- É referência para os objetivos desejados (...) quanto ao equilíbrio fiscal, à estabilidade econômica e ao controle da dívida pública (inclusive a trajetória de endividamento no médio prazo).
- Pelo princípio da gestão fiscal responsável, as metas representam a conexão entre o planejamento, a elaboração e a execução do orçamento.
- Art. 9º (...)
- § 4º Até o final dos meses de maio, **setembro** e **fevereiro**, (...) o Secretário de Estado da Fazenda demonstrará e avaliará o cumprimento das metas fiscais de cada quadrimestre e a trajetória da dívida, em audiência pública (...), nas Casas Legislativas (...) municipais.

# INDICADORES MACROECONÔMICOS

ESPECIFICAÇÃO	PREVISTO NA LEI 5290/2023 -LDO VÁLIDA P/2024	2024
PIB <sup>1</sup>	1,67%	3,8%
INFLAÇÃO - IPCA <sup>2</sup>	4,02%	4,83%
CÂMBIO (R\$/US\$ - FINAL DO ANO) <sup>3</sup>	5,30	6,19
TAXA REAL DE JUROS (07/11/24-11/12/24) <sup>4</sup>	10,50%	11,15%

<sup>1</sup> - Estimativa - Monitor - Banco Central

<sup>2</sup> - Variação acumulada no ano de 2024 - IBGE

<sup>3</sup> - Dado de 31/12/2024 - para venda - Banco Central

<sup>4</sup> - 266ª Reunião COPOM de 6/11/2024 - Banco Central



RESULTADO ORÇAMENTÁRIO  
RECEITA – LOA 5.290/23

# METAS ESTABELECIDAS NA LEI 5.237/23 – LDO

## RECEITA E DESPESA BRUTA – R\$

ANEXO METAS FISCAIS					
METAS ANUAIS - 2024 - EM R\$					
ESPECIFICAÇÃO	ESTIMADO NO ANO	MÉDIA ESTIMADA POR QUADRIMESTRE	REALIZADO TERCEIRO QUADR.	REALIZADO ACUMULADO DO ANO	DIFERENÇA ENTRE O PREVISTO E O REALIZADO NO ANO
RECEITA TOTAL BRUTA (RC + RK)	138.940.000,00	46.313.333,33	43.660.000,00	131.572.000,00	- 7.368.000,00
DESPESA TOTAL BRUTA (DC + DK)	138.940.000,00	46.313.333,33	43.660.000,00	131.572.000,00	- 7.368.000,00



# METAS ESTABELECIDAS NA LEI 5.237/23 – LDO

## RECEITA E DESPESA LÍQUIDA – R\$

ANEXO METAS FISCAIS					
METAS ANUAIS - 2024 -R\$					
ESPECIFICAÇÃO	ESTIMADO NO ANO - R\$	MÉDIA ESTIMADA POR QUADRIMESTRE	REALIZADO NO TERCEIRO QUADR.	REALIZADO ACUMULADO DO ANO	DIFERENÇA ENTRE O PREVISTO E O REALIZADO NO ANO
RECEITA TOTAL LÍQUIDA (RC + RK)	123.500.000,00	41.166.666,67	38.823.000,00	116.906.000,00	- 6.594.000,00
DESPESA TOTAL LÍQUIDA (DC + DK)	123.500.000,00	41.166.666,67	38.823.000,00	116.906.000,00	- 6.594.000,00

# CONCEITO RECEITA CORRENTE

## LEI 4.320/64

É a soma de toda receita arrecada com:

- ▶ RECEITA TRIBUTÁRIA (Impostos + taxas + contribuições de melhoria)
- ▶ RECEITA DE CONTRIBUIÇÕES: (Seguridade Social – PIS/PASEP, COFINS, INSS, CSLL), de Intervenção no Domínio Econômico - CIDE, categorias profissionais)
- ▶ RECEITA PATRIMONIAL - imobiliárias (locação, aforamento, cessão de uso), títulos imobiliários que geram dividendos, concessão ou permissão ao particular do direito de exploração de serviços públicos)
- ▶ RECEITA AGROPECUÁRIA – explorações agropecuária (agricultura, pecuária, beneficiamento ou transformação de produtos agropecuários )
- ▶ RECEITA INDUSTRIAL – receita oriunda de atividade tipicamente industrial.
- ▶ RECEITA DE SERVIÇOS – atividades comerciais, financeiras, de transporte, de comunicação, de saúde, de armazenamento, recreativos e culturais.
- ▶ TRANSFERÊNCIAS CORRENTES – receitas recebidas de outras pessoas de direito público ou privado, independentemente de contraprestação direta de serviços. Pode ser intragovernamental (na mesma esfera de governo) ou intergovernamental (entre diferentes esferas de governo), de instituições privadas do exterior ou de pessoas).
- ▶ OUTRAS RECEITAS CORRENTES – As que não se enquadram das categorias anteriores, normalmente multa e juros, indenizações e restituições, receita de dívida ativa, receitas diversas

# CONCEITO RECEITA DE CAPITAL

## LEI 4.320/64

Alteram o patrimônio duradouro do ente público.

É a soma das arrecadações com:

- ▶ OPERAÇÕES DE CRÉDITO – títulos públicos, empréstimos ou financiamento, com entidades estatais ou particulares (interna ou externa).
- ▶ **ALIENAÇÃO DE BENS**- venda de bens móveis ou imóveis , de amortizações.
- ▶ AMORTIZAÇÃO – operações de empréstimos (mútuo ou comodato), financiamento (operações financeiras de investimento)
- ▶ **TRANSFERÊNCIAS DE CAPITAL** – advindas de pessoas de direito público ou privado (transferência que o concedente vincula a um bem de capital).
- ▶ OUTRAS RECEITAS DE CAPITAL – integralização de capital social (como participação no capital social, integralização de recursos de outras fontes, saldos de exercícios anteriores (superávit financeiro), outras receitas

# METAS E RECEITA E DESPESA REALIZADA 3º QUADRIMESTRE – R\$

ESPECIFICAÇÃO	MÉDIA ESTIMADA POR QUADRIMESTRE	REALIZADA NO TERCEIRO QUADRIMESTRE DE 2024	DIFERENÇA
RECEITA CORRENTE	46.305.000,00	42.580.000,00	-3.725.000,00
RECEITA DE CAPITAL	8.333,33	1.080.000,00	1.071.666,67
TOTAL DA RECEITA BRUTA	46.313.333,33	43.660.000,00	-2.653.333,33

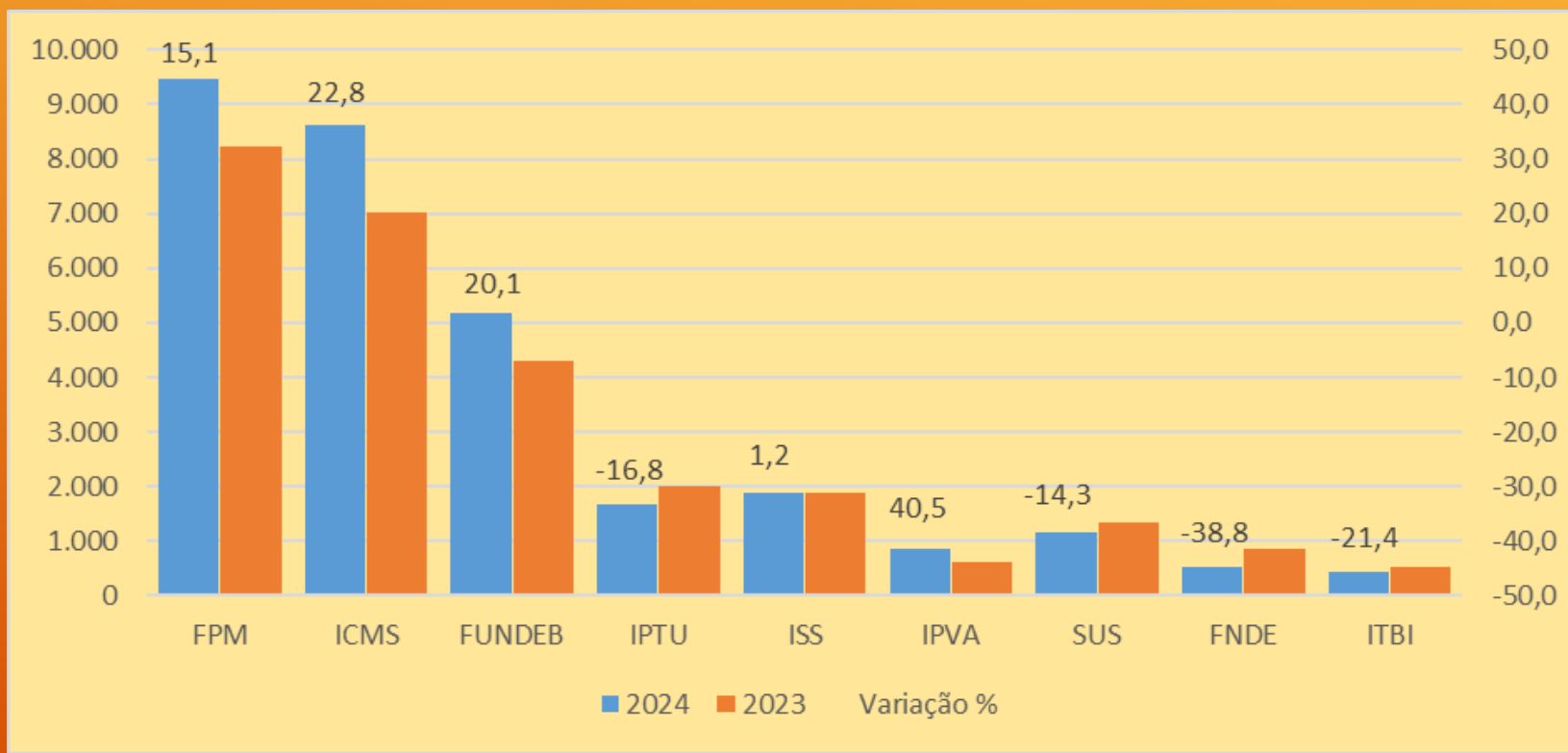
## COMPARATIVO DAS RECEITAS REALIZADAS 3º QUADRIMESTRE 2023/2024– R\$

ESPECIFICAÇÃO	QUADRIM/23	QUADRIM/24	DIFERENÇA
<b>RECEITA CORRENTE</b>	<b>39.345</b>	<b>42.580</b>	<b>3.235</b>
IMPOSTOS, TAXAS E CONTRIBUIÇÕES	7.122	6.847	-275
RECEITA PATRIMONIAL	913	578	-335
RECEITA DE SERVIÇOS	1	20	19
TRANSFERÊNCIAS CORRENTES	31.125	34.796	3.671
OUTRAS RECEITAS CORRENTES	184	339	155
<b>RECEITA DE CAPITAL</b>	<b>7.929</b>	<b>1.080</b>	<b>-6.849</b>
ALIENAÇÃO DE BENS	-6	0	6
TRANSFERÊNCIAS DE CAPITAL	7.935	1.080	-6.855
<b>TOTAL RECEITA BRUTA</b>	<b>47.274</b>	<b>43.660</b>	<b>-3.614</b>
(-) DEDUÇÕES FUNDEB RETIDO	4.150	4.837	687
<b>TOTAL RECEITA LÍQUIDA</b>	<b>43.124</b>	<b>38.823</b>	<b>-4.301</b>

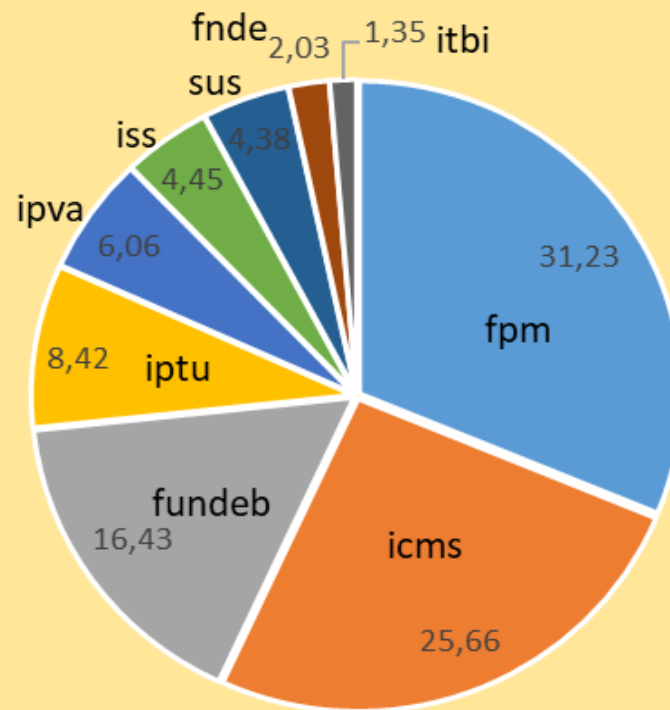
# COMPARATIVO DAS RECEITAS REALIZADAS ACUMULADO 2024/2023 – R\$

ESPECIFICAÇÃO	ACUMULADO 2024	ACUMULADO 2023	Variação % 2024/2023
<b>RECEITA CORRENTE - (F = A+B+C+D+E)</b>	<b>129.726</b>	<b>118.728</b>	<b>9,26</b>
<b>IMPOSTOS, TAXAS E CONTRIBUIÇÕES - A</b>	<b>22.840</b>	<b>21.243</b>	<b>7,52</b>
Impostos	21.044	19.616	7,28
Taxas	1.795	1.627	10,33
Contribuição de Melhoria	1	-	-
<b>RECEITA PATRIMONIAL - B</b>	<b>1.662</b>	<b>3.622</b>	<b>-54,11</b>
Valores Mobiliários	1.554	2.394	-35,09
Delegação de Serviços Públicos (concessão, permissão, autorização ou licença)	94	90	4,44
Cessão de Direitos	-	1.125	-100,00
Demais Receitas Patrimoniais	14	13	7,69
<b>RECEITA DE SERVIÇOS - C</b>	<b>183</b>	<b>25</b>	<b>632,00</b>
Serv. Administrativos e Comerciais Gerais	164	10	1.540,00
Outros Serviços	19	15	26,67
<b>TRANSFERÊNCIAS CORRENTES - D</b>	<b>104.273</b>	<b>93.455</b>	<b>11,58</b>
<b>OUTRAS RECEITAS CORRENTES - E</b>	<b>768</b>	<b>383</b>	<b>100,52</b>
Multas administrativas, contratuais e judiciais	80	331	-75,83
Indenizações, restituições e ressarcimento	688	52	1.223,08
Demais receitas correntes	-	-	-
<b>RECEITA DE CAPITAL - (I = G + H)</b>	<b>1.845</b>	<b>9.125</b>	<b>-79,78</b>
<b>ALIENAÇÃO DE BENS - G</b>	<b>-</b>	<b>269</b>	<b>-</b>
Alienação de bens móveis	-	269	-
Alienação de bens imóveis	-	-	-
<b>TRANSFERÊNCIAS DE CAPITAL - H</b>	<b>1.845</b>	<b>8.856</b>	<b>-79,17</b>
Transferência da União e suas entidades	237	2.179	-89,12
Transf. Estado e do DF e suas entidades	1.608	695	131,37
Transferências de Instituições privadas	-	5.982	-
<b>TOTAL RECEITA BRUTA - (J = F + I)</b>	<b>131.571</b>	<b>127.853</b>	<b>2,91</b>
<b>(-) DEDUÇÕES FUNDEB RETIDO - X</b>	<b>14.666</b>	<b>12.984</b>	<b>12,95</b>
<b>TOTAL RECEITA LÍQUIDA - (Y = J - X)</b>	<b>116.905</b>	<b>114.869</b>	<b>1,77</b>

# COMPARATIVO DAS PRINCIPAIS RECEITAS REALIZADAS 3º QUADRIMESTRE 2024/2023 – R\$



# DISTRIBUIÇÃO DAS PRINCIPAIS RECEITAS ACUMULADO NO ANO 2024 – EM %



■ FPM ■ ICMS ■ FUNDEB ■ IPTU ■ IPVA ■ ISS ■ SUS ■ FNDE ■ ITBI



## COMPARATIVO DAS PRINCIPAIS RECEITAS REALIZADAS

- ▶ No comparativo do terceiro quadrimestre de 2024 em relação ao mesmo quadrimestre de 2023, as principais receitas realizadas ficaram 11,2% superior a 2023.
- ▶ No comparativo do acumulado do ano de 2024 em relação a 2023, as principais receitas realizadas ficaram 6,7% superior a 2023.

# DESPESAS CORRENTES

É toda despesa realizada com:

- ▶ **DESPESAS DE CUSTEIO** - Manutenção da máquina pública, inclusive obras de conservação (pessoal e encargos, material de consumo, serviços de terceiros, diversas).
- ▶ **TRANSFERÊNCIAS CORRENTES** – despesas com terceiro setor.

# DESPESAS DE CAPITAL

É toda despesa realizada com:

- ▶ INVESTIMENTOS - obras, equipamentos, material permanente.
- ▶ INVERSÕES FINANCEIRAS - aquisição de imóveis, ou bens de capital, aquisição de títulos de empresas, operações bancárias ou de seguros.
- ▶ TRANSFERÊNCIA DE CAPITAL – Investimento financeiro que outras pessoas de direito público ou privado realizam de contraprestação direta em bens ou serviços, dotações para amortização da dívida pública.

# METAS

## DESPEZA TOTAL ESTIMADA NO ANO E POR QUADRIMESTRE

DESPEZA ESTIMADA			DESPEZA REALIZADA PELO LIQUIDADO NO 3º QUADRIMESTRE	DESPEZA REALIZADA PELO LIQUIDADO ACUMULADO NO ANO
ESPECIFICAÇÃO	ESTIMATIVA/ANO	MÉDIA ESTIMADA POR QUADRIMESTRE		
DESPEZA CORRENTE	117.691.000,00	39.230.333,33	39.802.000	110.212.000,00
DESPEZA DE CAPITAL	3.500.000,00	1.166.666,67	1.878.000	5.390.000,00
RESERVA DE CONTINGÊNCIA	2.309.000,00	769.666,67	-	-
<b>TOTAL</b>	<b>123.500.000,00</b>	<b>41.166.666,67</b>	<b>41.680.000</b>	<b>115.602.000,00</b>

# DESPESAS REALIZADAS NO TERCEIRO QUADRIMESTRE DE 2024 E NO ACUMULADO DO ANO DE 2024 - R\$

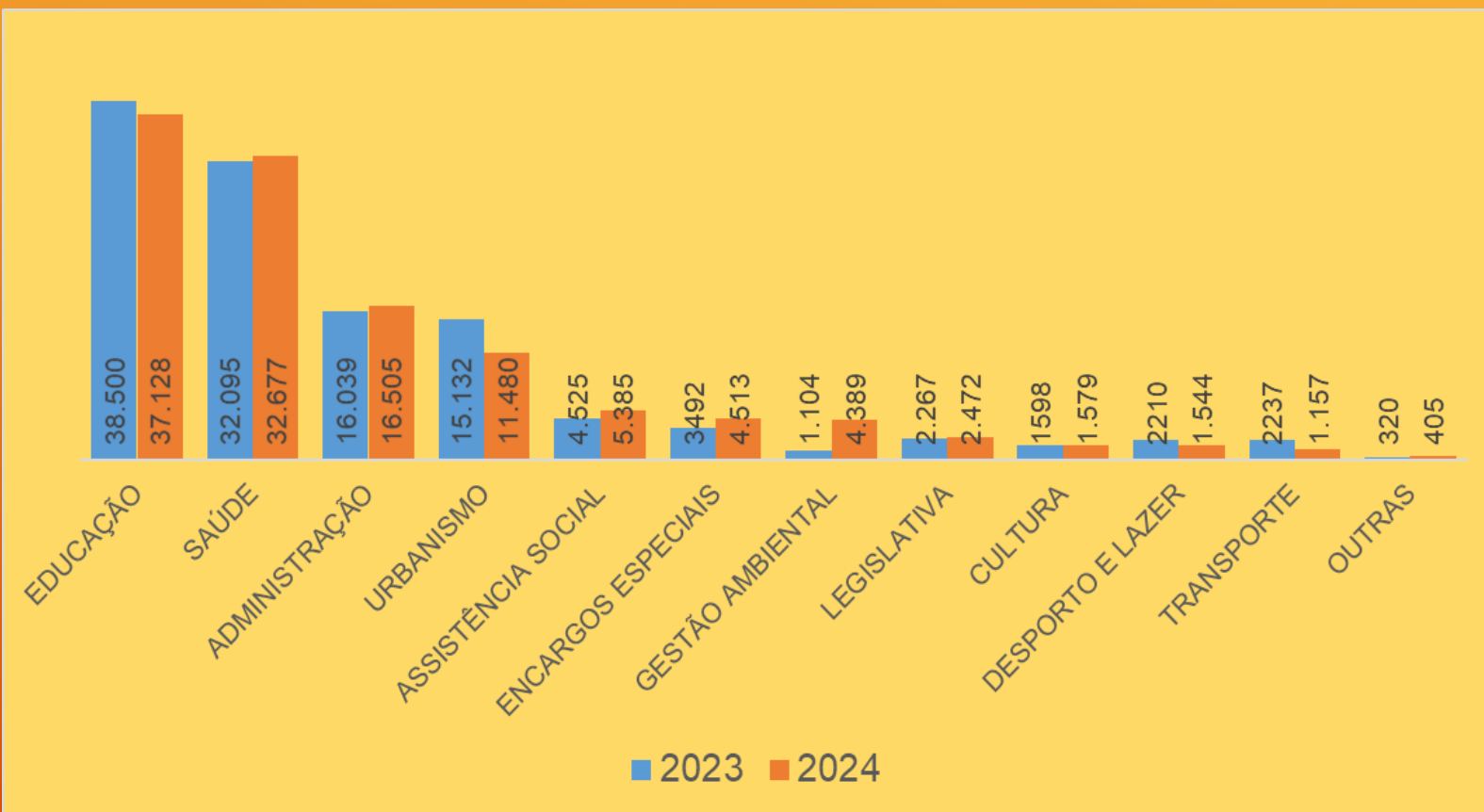
ESPECIFICAÇÃO	TERCEIRO QUADRIMESTRE -2024				ACUMULADO NO ANO - 2024			
	Empenhado	%	Liquidado	%	Empenhado	%	Liquidado	%
<b>Despesas Correntes</b>	<b>30.990</b>	<b>112,88</b>	<b>39.803</b>	<b>95,49</b>	<b>112.487</b>	<b>94,34</b>	<b>110.211</b>	<b>95,34</b>
Pessoal e Encargos Sociais	19.084	69,51	19.084	45,79	52.334	43,89	52.332	45,27
Juros e Encargos da Dívida	0	0,00	0	0,00	0	0,00	0	0,00
Outras Despesas Correntes	11.906	43,37	20.719	49,71	60.153	50,45	57.879	50,07
<b>Despesas de Capital</b>	<b>-3.535</b>	<b>-12,88</b>	<b>1.878</b>	<b>4,51</b>	<b>6.748</b>	<b>5,66</b>	<b>5.390</b>	<b>4,66</b>
Investimentos	-4.579	-16,68	783	3,41	3.558	2,98	2.200	3,41
Amortização da Dívida	1044	3,80	1095	2,36	3190	2,68	3190	2,36
<b>Despesa Total</b>	<b>27.455</b>	<b>100,00</b>	<b>41.681</b>	<b>100</b>	<b>119.235</b>	<b>100,00</b>	<b>115.601</b>	<b>100</b>
<b>Superavit/Déficit</b>	<b>11.368</b>		<b>-2.858</b>		<b>-2.330</b>		<b>1.304</b>	

# COMPARATIVO DAS DESPESAS REALIZADAS NO ACUMULADO DO ANO DE 2024 COM O RESULTADO DE 2023

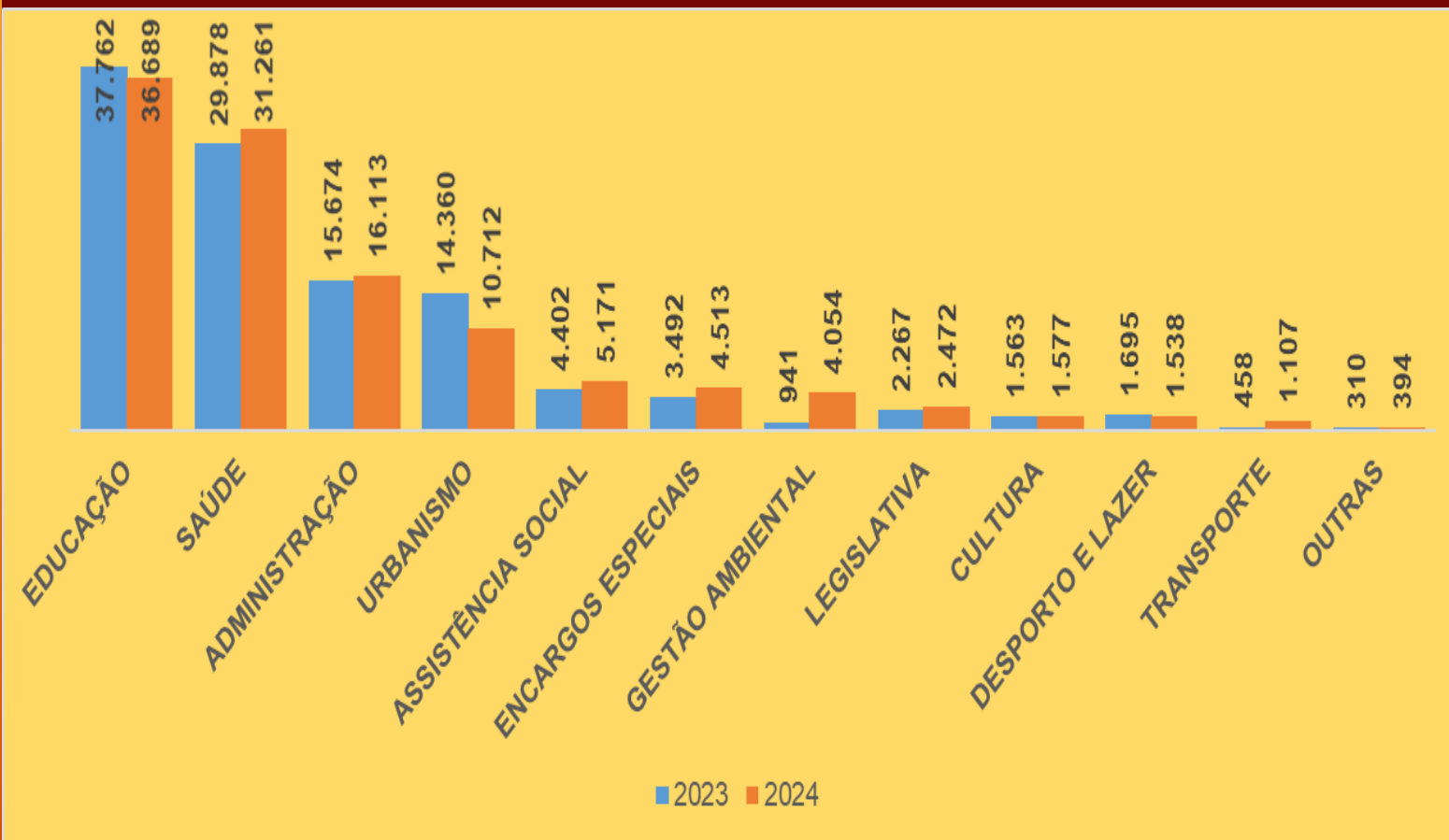
R\$

ESPECIFICAÇÃO	ACUMULADO NO ANO					
	Empenhado		%	Liquidado		%
	2023	2024		2023	2024	
<b>Despesas Correntes</b>	<b>110.853</b>	<b>112.487</b>	<b>1,5</b>	<b>106.661</b>	<b>110.211</b>	<b>3,3</b>
Pessoal e Encargos Sociais	55.476	52.334	-5,7	55.471	52.332	-5,7
Juros e Encargos da Dívida	104	0	-100,0	104	0	-100,0
Outras Despesas Correntes	55.273	60.153	8,8	51.086	57.879	13,3
<b>Despesas de Capital</b>	<b>8.665</b>	<b>6.748</b>	<b>-22,1</b>	<b>6.140</b>	<b>5.390</b>	<b>-12,2</b>
Investimentos	5.762	3.558	-38,3	3.237	2.200	-32,0
Amortização da Dívida	2903	3190	9,9	2903	3190	9,9
<b>Despesa Total</b>	<b>119.518</b>	<b>119.235</b>	<b>-0,2</b>	<b>112.801</b>	<b>115.601</b>	<b>2,5</b>
<b>Superavit/Déficit</b>	<b>-4.648</b>	<b>-2.329</b>		<b>4.105</b>	<b>1.305</b>	

# COMPARATIVO DA DESPESA POR FUNÇÃO 3º QUADRIMESTRE DE 2024 – PELO EMPENHADO



# COMPARATIVO DA DESPESA POR FUNÇÃO 3º QUADRIMESTRE DE 2024 PELO LIQUIDADO





# COMPARATIVO DA DESPESA POR FONTE E ENTIDADE

## 3º QUADRIMESTRE DE 2024 PELO LIQUIDADO

ENTIDADE	Receitas Realizadas Acumuladas até 3º Quadrimestre 2024	Despesas Empenhadas Acumuladas até 3º Quadrimestre 2024	Despesas Liquidadas Acumuladas até 3º Quadrimestre 2024	Resultados das despesas empenhadas em relação à receita realizada no período	%	Resultados das despesas liquidadas em relação à receita realizada no período	%
<b>PREFEITURA</b>	<b>116.885</b>	<b>115.791</b>	<b>112.159</b>	<b>1.094</b>	<b>0,94</b>	4.726	<b>4,04</b>
Recursos Próprio	87.603	84.400	82.972	<b>3.203</b>	2,74	4.631	3,96
Recursos Estadual	21.379	20.657	19.510	<b>722</b>	0,62	1.869	1,60
Recursos Federal	7.893	9.194	8.791	<b>-1.301</b>	-1,11	-898	-0,77
Emendas Parlamentares Individuais	10	1.540	886	<b>-1.530</b>	-1,31	-876	-0,75
<b>CÂMARA MUNICIPAL</b>	<b>0</b>	<b>2.472</b>	<b>2.472</b>	<b>-2.472</b>	<b>-2,11</b>	-2.472	<b>-2,11</b>
Recursos Próprio	0	2.472	2.472	<b>-2.472</b>	-2,11	-2.472	-2,11
<b>FUNDAÇÃO</b>	<b>20</b>	<b>970</b>	<b>970</b>	<b>-950</b>	<b>-0,81</b>	-950	<b>-0,81</b>
Recursos Próprio	20	970	970	<b>-950</b>	-0,81	-950	-0,81
<b>TOTAL</b>	<b>116.905</b>	<b>119.233</b>	<b>115.601</b>	<b>-2.328</b>	<b>-1,99</b>	1.304	<b>1,12</b>

# INDICADORES FINANCEIROS

3º QUADRIMESTRE 2024



# RESULTADO PRIMÁRIO

Especificação	Estimativa LDO Anual	Resultado acumulado até 3º quadrimestre 2024
Receitas Correntes	123.475.000,00	115.060.180,52
Receitas de Capital	25.000,00	1.845.475,53
<b>Total das Receitas</b>	<b>123.500.000,00</b>	<b>116.905.656,05</b>
Aplicações Financeiras	579.500,00	1.845.475,53
<b>Total das Deduções</b>	<b>579.500,00</b>	<b>1.845.475,53</b>
<b>I. Total das Receitas Fiscais</b>	<b>122.920.500,00</b>	<b>115.060.180,52</b>
Despesas Correntes	117.691.000,00	110.211.715,75
Despesas de Capital	3.500.000,00	5.389.876,92
Reserva de Contingência	2.309.000,00	0,00
<b>Total das Despesas</b>	<b>123.500.000,00</b>	<b>115.601.592,67</b>
Juros e Encargos da Dívida	75.000,00	0,00
Amortização da Dívida	3.000.000,00	3.189.971,39
<b>Total das Deduções</b>	<b>3.075.000,00</b>	<b>3.189.971,39</b>
<b>II. Total das Despesas Fiscais</b>	<b>120.425.000,00</b>	<b>112.411.621,28</b>
<b>III. Resultado Primário (I-II)</b>	<b>2.495.500,00</b>	<b>2.648.559,24</b>

# RESULTADO NOMINAL

Abaixo da linha

Especificação	Saldo em 31/12/2023 ( a )	Saldo no bimestre anterior (b)	Saldo no bimestre nov/dez-2024 ( c )
<b>Dívida Consolidada (I)</b>	<b>15.462.653,69</b>	<b>12.820.875,98</b>	<b>18.632.061,21</b>
<b>Deduções (II)</b>	<b>20.767.561,59</b>	<b>22.020.946,20</b>	<b>15.294.897,23</b>
Ativo Disponível	22.309.199,78	17.888.614,14	16.830.927,89
Haveres Financeiros	3.031.013,21	5.490.628,90	2.324.650,39
(-) Restos a Pagar Processados	3.449.532,30	292.273,66	2.954.953,79
(-) Depósitos Restituíveis e Valores Vinculados	1.123.119,10	1.066.023,18	905.727,26
<b>Dívida Consolidada Líquida (III) = (I-II)</b>	<b>-5.304.907,90</b>	<b>-9.200.070,22</b>	<b>3.337.163,98</b>
Receita de Privatizações (IV)	0	0	0
Passivos Reconhecidos (V)	397.485	397.485	1.437.401
<b>Dívida Fiscal Líquida (VI) = (III + IV - V)</b>	<b>-5.702.393</b>	<b>-9.597.555</b>	<b>1.899.763</b>
RESULTADO NOMINAL		<b>No bimestre atual (c - b)</b>	<b>Janeiro a dezembro 2024 (c-a)</b>
		<b>11.497.318,62</b>	<b>7.602.156,11</b>
META FIXADA PARA O EXERCÍCIO 2024			<b>-15.060.442,34</b>

# ENDIVIDAMENTO E LIMITE PARA O ENDIVIDAMENTO

## Limite de endividamento - Resolução 40/2001-art. 3º, II - Senado

Receita Corrente Líquida	115.015.234	100
Dívida Consolidada Líquida	3.337.164	2,90
Limite de endividamento - Resolução 40/2001-art. 3º, II - Senado	138.018.281	120,00

# RESTOS A PAGAR POR ENTIDADE E FONTE DE RECURSO – R\$

Especificação	SALDO INICIAL		Movimentação até o Período				Saldo do Período	
	RESTOS A PAGAR PROCESSADO	RESTOS A PAGAR NÃO PROCESSADO	NÃO PROCESSADO PAGO	PROCESSADO PAGO	PROCESSADO CANCELADO	NÃO PROCESSADO CANCELADO	PROCESSADO	NÃO PROCESSADO
<b>PREFEITURA MUNICIPAL</b>	<b>3.331.860</b>	<b>8.143.081</b>	<b>6.125.225</b>	<b>3.115.144</b>	<b>8.841</b>	<b>916.634</b>	<b>2.895.597</b>	<b>4.733.320</b>
RECURSOS PRÓPRIOS	2.552.489	3.311.769	2.587.950	2.337.578	8.841	406.127	2.270.132	1.746.569
RECURSOS ESTADUAIS	450.007	1.705.416	878.182	450.007	0	286.130	538.666	1.687.515
RECURSOS FEDERAIS	329.364	3.125.896	2.659.093	327.559	0	224.377	86.799	644.677
EMENDAS PARLAMENTARES INDIVIDUAIS								654.559
<b>FUNDAÇÃO</b>	<b>1.054,00</b>	<b>3.926</b>	<b>0</b>	<b>0</b>	<b>0</b>	<b>0</b>	<b>1.054</b>	<b>3.931</b>
<b>TOTAL</b>	<b>3.332.914</b>	<b>8.147.007</b>	<b>6.125.225</b>	<b>3.115.144</b>	<b>8.841</b>	<b>916.634</b>	<b>2.896.651</b>	<b>4.737.251</b>

# APLICAÇÃO NO ENSINO – 25%

RECEITAS DE IMPOSTOS E TRANSFERÊNCIAS DE IMPOSTOS	98.127.684,00
APLICAÇÃO MÍNIMA OBRIGATÓRIA - 25%	24.531.921,00

Despesas com Educação	Empenhado	%	Liquidado	%	Pago	%
Despesas com Recurso Próprio	15.289.081	15,58	15.221.055	15,51	15.065.942	15,35
Retenções ao FUNDEB	14.665.964	14,95	14.665.964	14,95	14.665.964	14,95
(-) FUNDEB retido e não aplicado	0,00	0,00	0,00	0,00	0,00	0,00
Recurso aplicado no ensino	29.955.045	30,53	29.887.019	30,46	29.731.906	30,30

# APLICAÇÃO FUNDEB

Especificação	Valor - R\$
Recursos Recebidos do FUNDEB - em milhares de R\$	15.417.090
Aplicação Mínima - 70% Profissionais do Magistério	10.791.963
Aplicação Mínima - 90% dos Recursos Recebidos no Exercício	13.875.381

Despesa com Educação	Empenhado	%	Liquidado	%	Pago	%
Despesa-profissionais da educação básica - mín 70%	15.091.661	97,9	15.091.661	97,9	14.839.956	96,3
Demais Despesas - 30%	0	0,0	0	0,0	0	0,0
Complementação Da União - Profissionais da Ed. Básica - VAAR	0	0,0	0	0,0	0	0,0
Outras	208.672	1,4	185.497		170.302	
<b>Total Geral Aplicado (mínimo 90%)</b>	<b>15.300.333</b>	<b>99,2</b>	<b>15.277.158</b>	<b>99,1</b>	<b>15.010.258</b>	<b>97,4</b>



# APLICAÇÃO NA SAÚDE – 15%

	Em - R\$
Receita de impostos + Transf de Impostos	94.373.827,00
Mínimo Obrig - 15%	14.156.074
Empenhado	26%
Liquidado	26%
Pago	26%

Despesas com Ações da Saúde	Empenhado	%	Liquidado	%	Pago	%
Assistência Hospitalar e Ambulatorial	8.680.279	9,2%	8.663.728	9,2%	8.644.612	9,2%
Atenção Básica	15.377.259	16,3%	15.197.216	16,1%	15.024.529	15,9%
Vigilância Epidemiológica	299.761	0,3%	299.761	0,3%	280.875	0,3%
Vigilância Sanitária	177.524	0,2%	177.524	0,2%	174.731	0,2%
Aplicação Saúde Recursos Próprios	24.534.823	26%	24.338.229	26%	24.124.747	26%

# DESPESA COM PESSOAL

	EXERCÍCIO ANTERIOR		3º QUADRIMESTRE 2024	
<b>Receita Corrente Líquida - R\$</b>	<b>103.314.078</b>		<b>113.317.790</b>	
<b>Especificação</b>	<b>Despesa Liquidada</b>	<b>%</b>	<b>Despesa Liquidada</b>	<b>%</b>
Limite Máximo de Gasto (Art. 20 LRF)	55.789.602	54,00	61.191.606	54,00
Limite Prudencial 95% (Art. 22 LRF)	53.000.122	51,30	58.132.026	51,30
<b>Despesa Líquida com Pessoal</b>	<b>55.384.961</b>	<b>53,61</b>	<b>51.227.097</b>	<b>45,21</b>

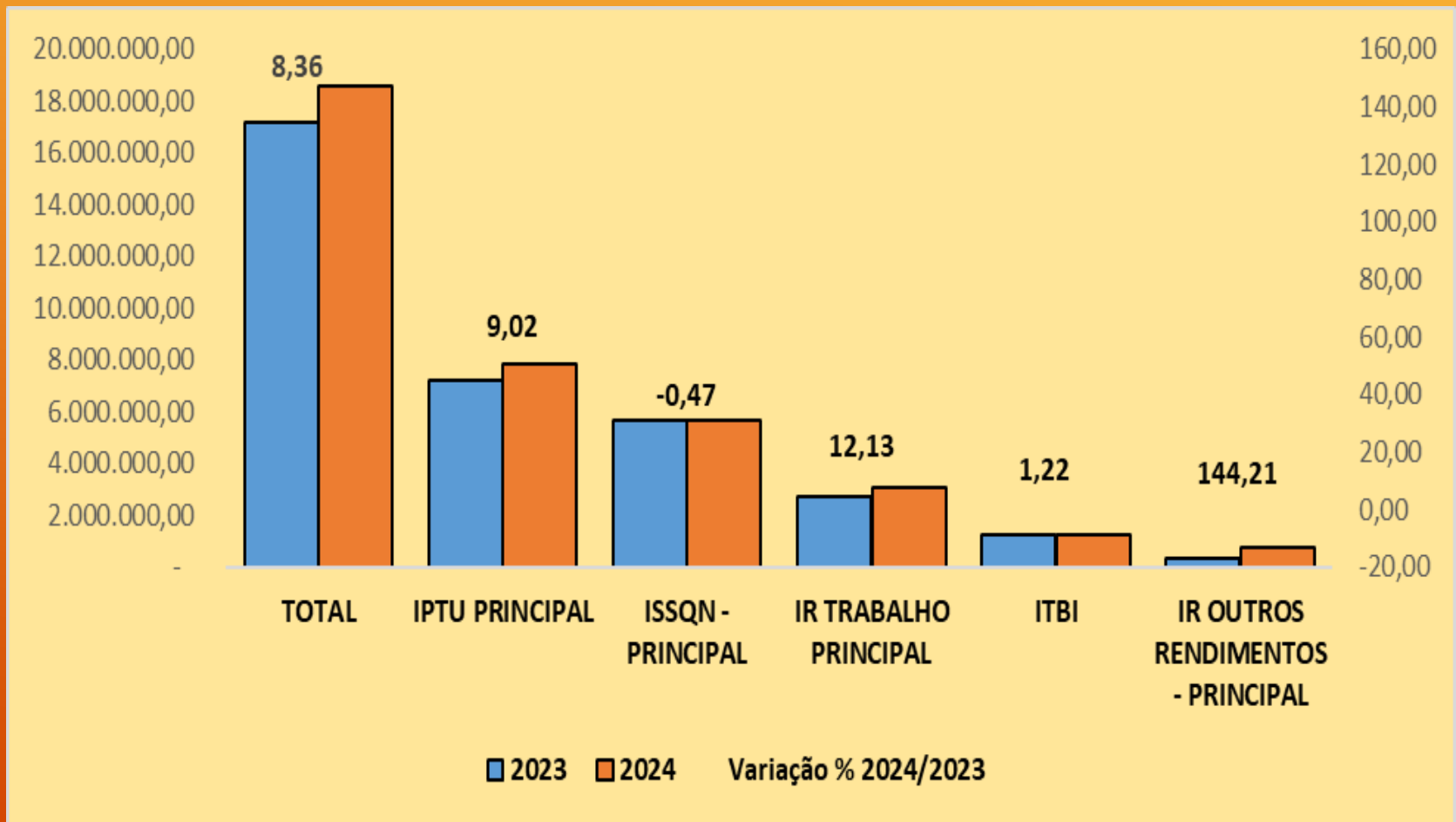
PARA CONCLUIR



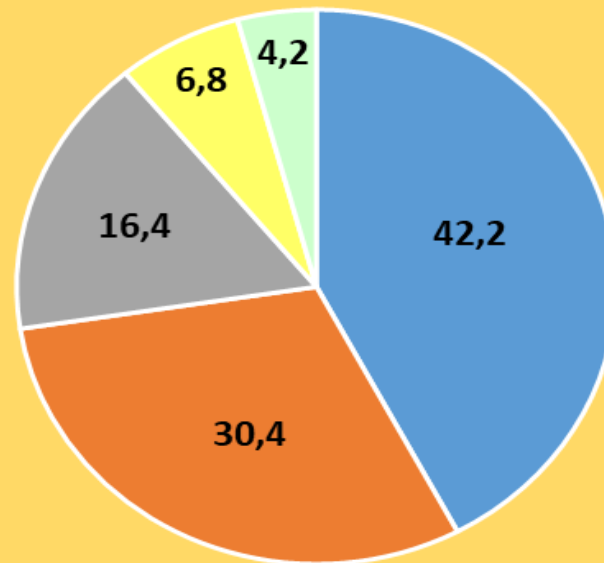
# COMPARATIVO DA ARRECADAÇÃO – TRIBUTOS MUNICIPAL - 2024/2023

ESPECIFICAÇÃO	2023 - R\$	2024 - R\$	VARIAÇÃO %
IPTU PRINCIPAL	7.191.303,37	7.839.980,06	9,0
MULTAS E JUROS SOBRE PRINCIPAL IPTU	32.307,00	40.110,95	24,2
DIVIDA ATIVA IPTU	1.824.176,34	1.678.919,53	-8,0
MULTAS E JUROS DÍVIDA ATIVA - IPTU	455.660,62	566.594,16	24,3
ITBI	1.238.809,34	1.253.905,02	1,2
IR TRABALHO PRINCIPAL	2.718.971,92	3.048.805,32	12,1
IR OUTROS RENDIMENTOS - PRINCIPAL	323.133,72	789.121,00	144,2
ISSQN - PRINCIPAL	5.666.445,99	5.639.745,84	-0,5
MULTAS E JUROS SOBRE PRINCIPAL ISSQN	11.758,83	133.407,00	1034,5
DIVIDA ATIVA ISSQN	130.690,12	9.218,14	-92,9
MULTAS E JUROS SOBRE DÍVIDA ATIVA ISSQN	23.184,63	44.196,44	90,6
TOTAL ARRECADADO COM IMPOSTOS	19.616.441,88	21.044.003,46	7,3
ÍNDICE DE CORREÇÃO DA BASE TRIBUTÁRIA - 2024			5,19

# COMPARATIVO DA ARRECADAÇÃO DO PRINCIPAL DOS TRIBUTOS DE COMPETÊNCIA MUNICIPAL – 2024/2023



# PARTICIPAÇÃO DE CADA TRIBUTO NA ARRECADAÇÃO DO PRINCIPAL DOS TRIBUTOS DE COMPETÊNCIA MUNICIPAL – 2024/2023



■ IPTU PRINCIPAL

■ ISSQN - PRINCIPAL

■ IR TRABALHO PRINCIPAL

■ ITBI

■ IR OUTROS RENDIMENTOS - PRINCIPAL



# PREFEITURA DE SANTA ROSA DE VITERBO-SP DIRETORIA DE PLANEJAMENTO E FINANÇAS

Ana Maria Belavenuto e Freitas – Diretora –  
[financas@santarosa.sp.gov.br](mailto:financas@santarosa.sp.gov.br)

Carlos Alberto Fiorini – Contador –  
[contabilidade2@santarosa.sp.gov.br](mailto:contabilidade2@santarosa.sp.gov.br)