



Audiência pública - PPA

DATA: 15/07/2021

MUNICÍPIO DE SANTA ROSA DE VITERBO

Plano Plurianual - PPA

- ▶ Instrumento de planejamento de médio prazo
- ▶ Estabelece planos e ações.
- ▶ Cada plano tem que ter objetivo, órgão executor, valor, fonte de financiamento, indicadores e metas.
- ▶ Elaborado pelo poder executivo.
- ▶ Aprovado pelo legislativo.

Plano = PLANEJAR

- ▶ Diretrizes
- ▶ Objetivos
- ▶ Metas

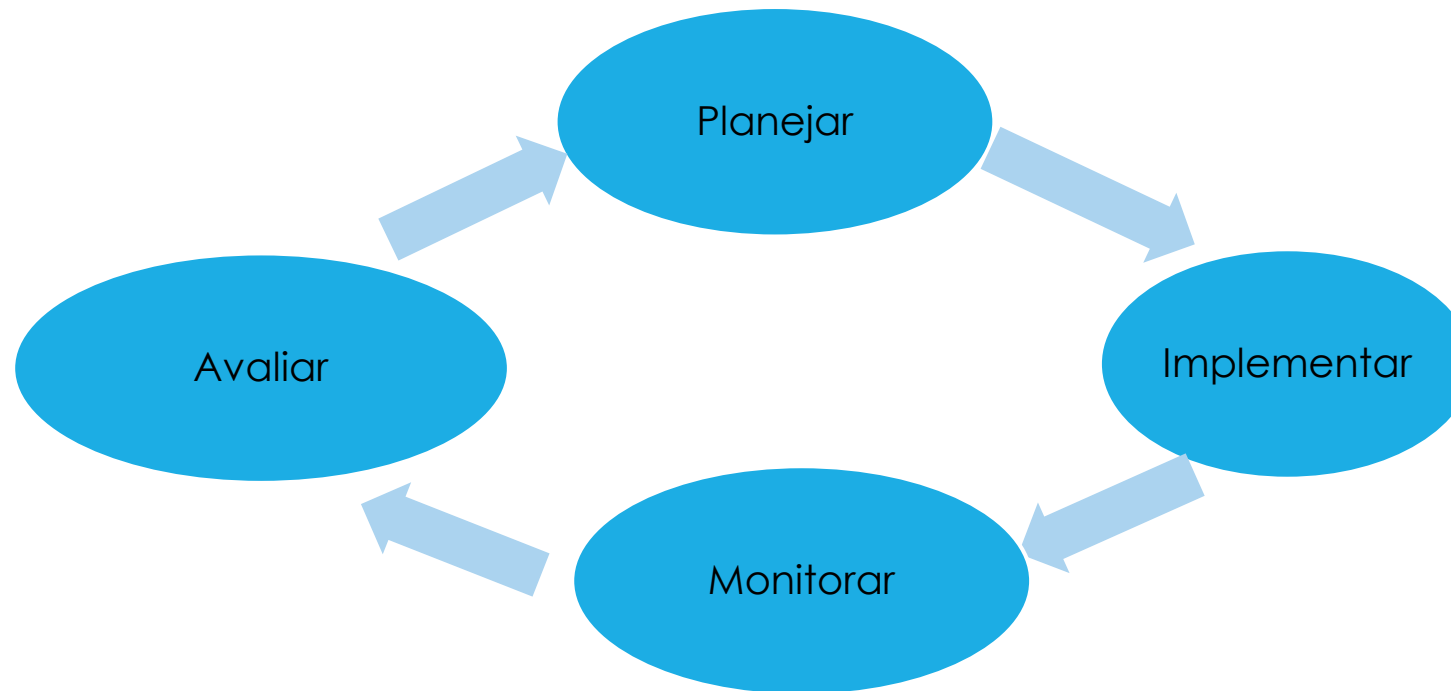
Planejamento

- ▶ Recursos limitados;
- ▶ Consiste num processo de escolha;
- ▶ Políticas públicas;
- ▶ As políticas públicas tem como objetivo o bem estar da população.

Planejamento

- ▶ É uma atividade permanente da administração pública;
- ▶ Pode ser revisto a cada ano;

Planejamento: Ferramenta estratégica



PLANO PLURIANUAL - PPA

- ▶ Ato mandatório
- ▶ Planejamento do setor Público – Art. 165 da CF/88
- ▶ Planejamento de médio prazo – 4 ANOS (2022-2025)
- ▶ Elaborado pelo poder executivo → LEGISLATIVO

Constituição Federal/1988 – Art. 165

- ▶ Leis de iniciativa do poder executivo estabelecerão:
- ▶ **Plano Plurianual**
- ▶ As Diretrizes Orçamentárias
- ▶ Os orçamentos anuais.

Constituição Federal – Art. 165 - § 1º

A lei que instituir o plano plurianual estabelecerá, de forma regionalizada, as **diretrizes, objetivos e metas** da administração pública federal para as despesas de capital e outras delas decorrentes e para as relativas aos programas de duração continuada.

Instrumentos Orçamentários

Em relação à competência para a elaboração dos instrumentos orçamentários – PPA, LDO e LOA – a Constituição Federal definiu que a prerrogativa de elaboração dos respectivos **Projetos de Lei** caberá ao **Poder Executivo**, que os encaminhará ao **Legislativo** para discussão, deliberação e aprovação.

Constituição Federal 1988

- PPA** - Fixa diretrizes, objetivos e metas para administração pública (art. 165, § 1º),
- LDO** - dispõe sobre as prioridades e metas (art. 165, § 2º).
- LOA** - contém a programação orçamentária dos órgãos e entidades do governo (art. 165, § 5º).

Prazo para envio ao legislativo

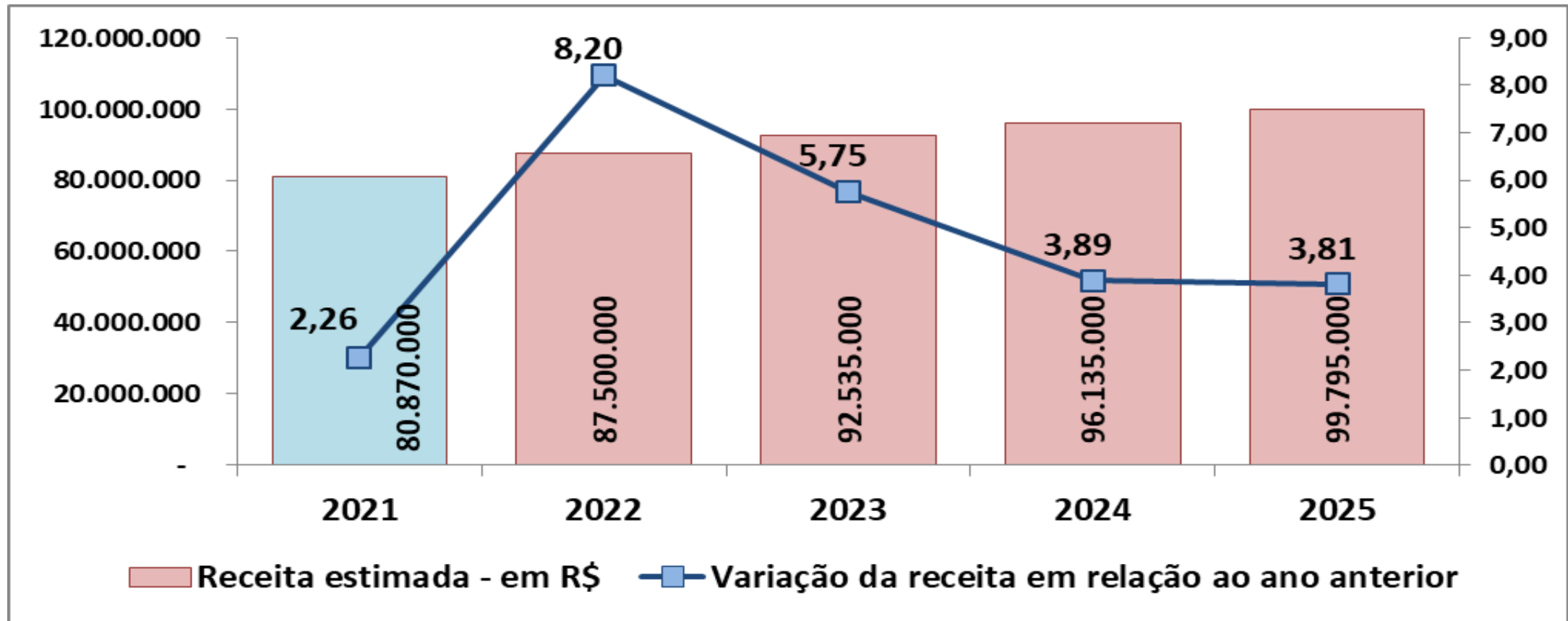
Até 31 de julho do primeiro ano de mandato

Estimativa das receitas no período de 2022-2025

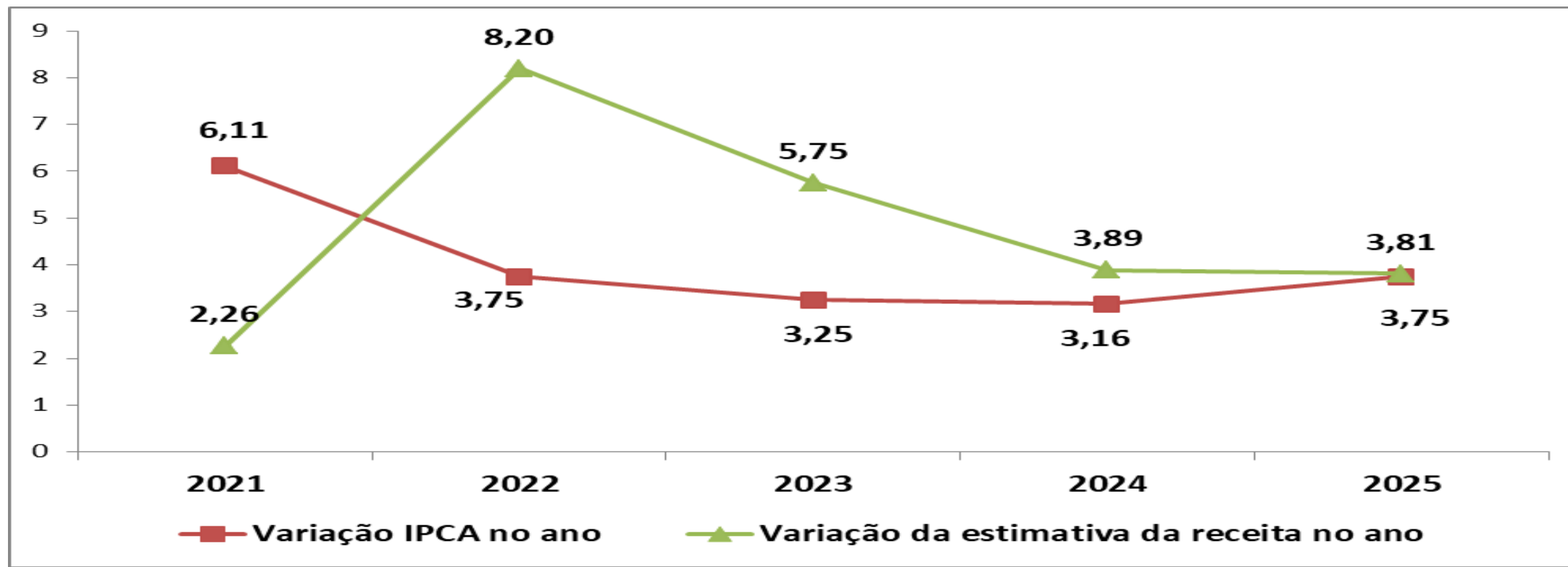
Estimar receitas é um esforço de identificação de tendência.

Requer analisar dados macroeconômicos como Índice de Atividade Econômica, Preços de mercado, taxa de desemprego, entre outros indicadores relevantes.

ESTIMATIVA DA RECEITA



COMPARATIVO DA VARIAÇÃO DA RECEITA E A VARIAÇÃO DA INFLAÇÃO



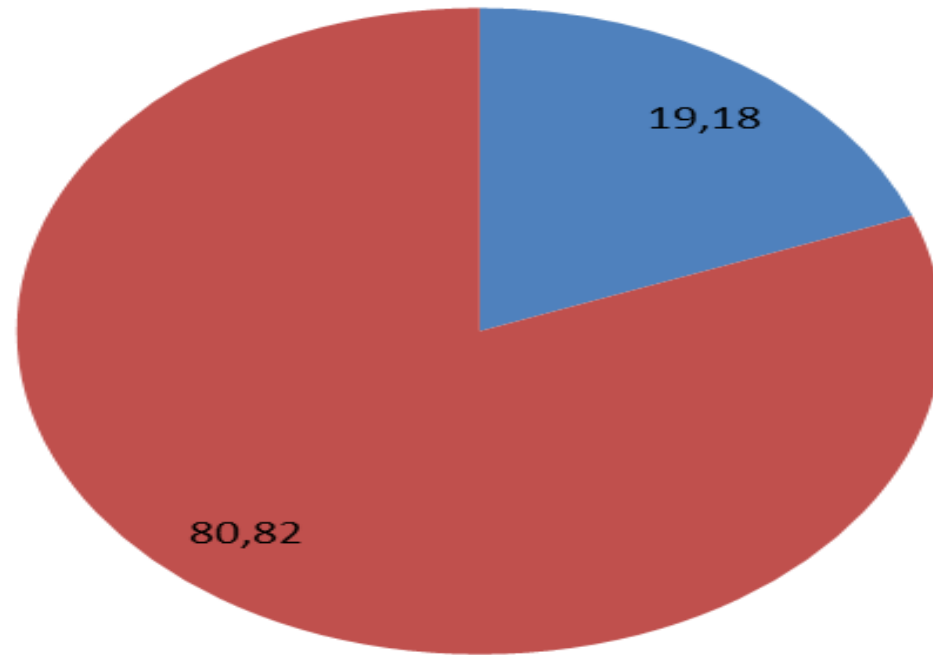
Nota: Estimativa da inflação com base nos dados do Banco Central do Brasil (2021-2024), in <https://www.bcb.gov.br/>, acesso em 12/7/2021. Em 2025, considerou-se a meta da inflação.

Quadro sintético orçamentário por natureza de receita

	2022	2023	2024	2025	TOTAL
Receitas Correntes - C = (A+B)	87.475.000	92.510.000	96.110.000	99.770.000	375.865.000
Receita Tributária (A)	16.980.000	17.745.000	18.320.000	19.046.000	72.091.000
111 Impostos	15.860.000	16.505.000	17.075.000	17.771.000	67.211.000
112 Taxas	1.100.000	1.220.000	1.225.000	1.255.000	4.800.000
113 Contribuição de Melhoria	20.000	20.000	20.000	20.000	80.000
Receita de Contribuições (B)	70.495.000	74.765.000	77.790.000	80.724.000	303.774.000
130 Receita Patrimonial	1.168.500	1.178.500	1.261.500	1.119.500	4.728.000
140 Receita Agropecuária	-	-	-	-	-
150 Receita Industrial	-	-	-	-	-
160 Receita de Serviços	831.500	926.500	931.500	931.500	3.621.000
170 Transferências Correntes	68.114.000	72.259.000	75.178.000	78.223.000	293.774.000
190 Outras Receitas Correntes	381.000	401.000	419.000	450.000	1.651.000
Receita de Capital - D	25.000	25.000	25.000	25.000	100.000
210 Operações de Crédito	-	-	-	-	-
220 Alienação de Bens	25.000	25.000	25.000	25.000	100.000
230 Amortizações de Empréstimos	-	-	-	-	-
240 Transferências de Capital	-	-	-	-	-
290 Outras Receitas de Capital	-	-	-	-	-
TOTAL (C+D)	87.500.000	92.535.000	96.135.000	99.795.000	375.965.000

Receitas Correntes segundo a classificação - 2022-2025

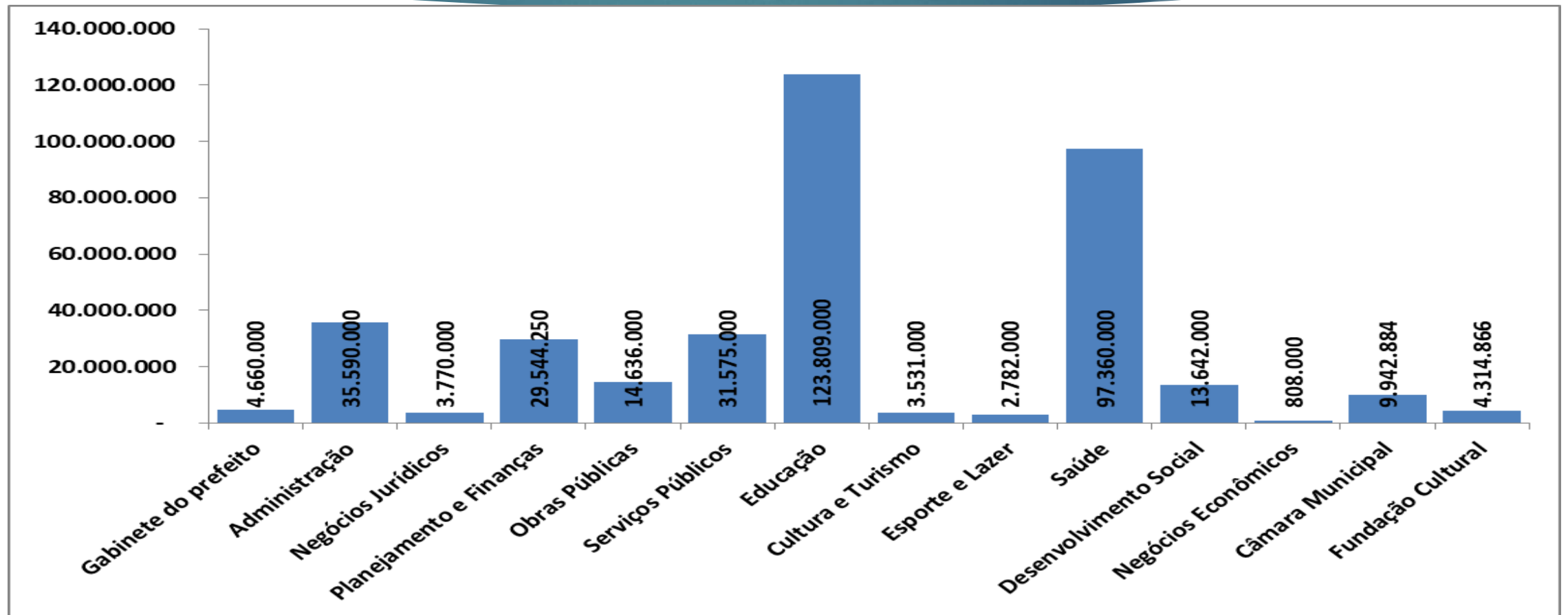
Em %



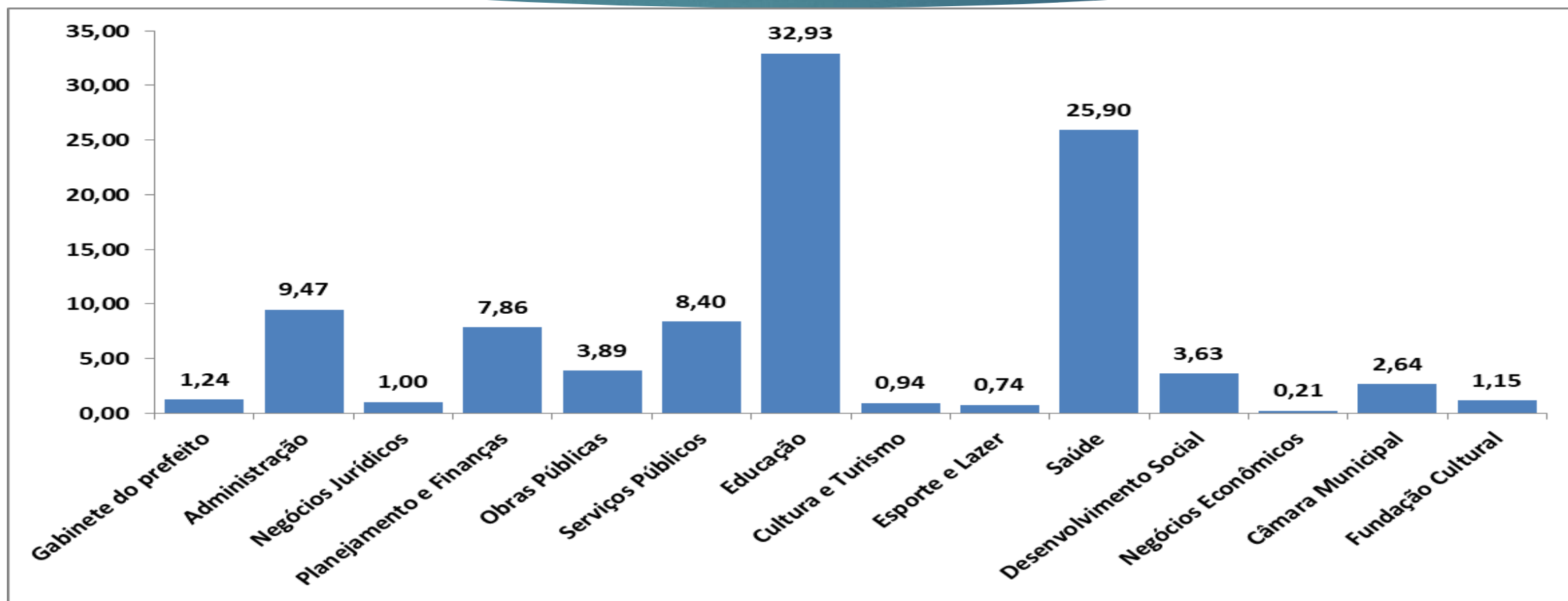
■ Receita Tributária

■ Receita de Contribuições

Total das despesas por órgão -2022-2025 em R\$



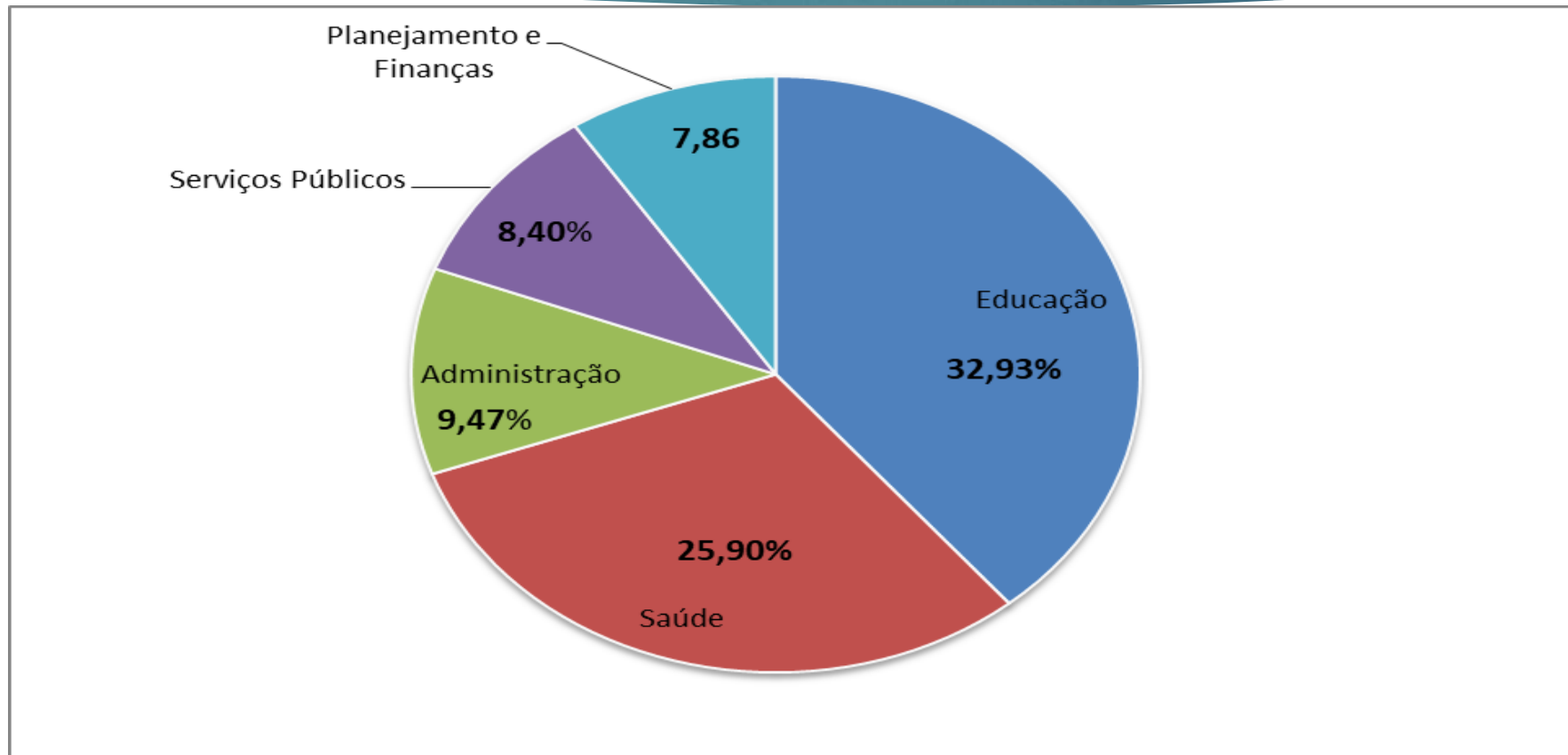
Proporção (%) das despesas no período por órgão da administração pública



Maiores despesas por órgão em R\$ e em %

Órgão	2022		2023		2024		2025	
Educação	28.296.000	32,34	30.491.000	32,95	31.806.000	33,08	33.216.000	33,28
Saúde	23.120.000	26,42	23.785.000	25,70	24.875.000	25,88	25.580.000	25,63
Administração	8.540.000	9,76	8.770.000	9,48	9.000.000	9,36	9.280.000	9,30
Serviços Públicos	7.350.000	8,40	7.755.000	8,38	8.105.000	8,43	8.365.000	8,38
Planejamento e Finanças	7.038.900	8,04	7.548.845	8,16	7.348.187	7,64	7.608.318	7,62
Total	87.500.000	84,97	92.535.000	84,67	96.135.000	84,40	99.795.000	84,22

Distribuição das maiores despesas por órgão(%) – 2022-2025





Prefeitura Municipal de Santa Rosa de Viterbo-SP
Diretoria de Planejamento e Finanças
(16) 3954-8179
planejamento@santarosa.sp.gov.br